

***KLAIPĖDOS RAJONO
IKIMOKYKLINIO AMŽIAUS VAIKŲ
GYVENSENOS IR SVEIKATOS YPATUMAI***

Parengė: Doc. dr. Birutė Strukčinskienė

***Tyrimą koordinavo:
Klaipėdos rajono savivaldybės
Visuomenės sveikatos biuras***

***Tyrimą vykdė:
Klaipėdos universiteto Sveikatos mokslų fakultetas***

TURINYS

TYRIMO METODIKA	3
TYRIMO REZULTATAI	4
Vaiko fizinis aktyvumas	4
Vaiko mityba	5
Eismo sauga	7
Vaiko sveikata	7
IŠVADOS	9
PRIEDAI	11

Vaiko sveikata yra aukščiausia vertybė formuojant sveiką visuomenę. Vaiko išsivystymas, jo branda, tinkamos gyvenimo kokybės užtikrinimas ypač priklauso nuo vaiko sveikos gyvensenos komponentų. Sveikos gyvensenos įpročiai, gyvenimo būdas, nuostatos į sveikatą formuojasi vaikystėje ir paauglystėje. Pasaulio mokslininkai yra nustatę, kad apie 50 proc. žmogaus sveikatos priklauso nuo žmogaus gyvensenos. Gyvensenos veiksniai sveikatą gali silpninti arba stiprinti. Vaikų skatinimas sveikai gyventi, sveikatos mokymas, teisingo požiūrio į sveikos gyvensenos veiksnius formavimas padeda vykdyti susirgimų, sužalojimų, neįgalumo ir mirtingumo nuo įvairių susirgimų prevenciją, padeda užtikrinti aukštesnę gyvenimo kokybę žmogui suaugus. Gyvensenai skirti tyrimai įgalina nustatyti ir analizuoti įvairius sveikatos ir gyvensenos rodiklius, ir jais remiantis taikyti priemones sveikos gyvensenos skatinimui ir sveikatos stiprinimui.

TYRIMO METODIKA

Tyrimo kontingentas ir imtis

Ikimokyklinio amžiaus vaikų gyvensenos ypatumų ištyrimui taikyta jų tėvų anoniminė apklausa raštu. Buvo tirti ikimokyklinio amžiaus vaikai, lankantys Klaipėdos rajono ikimokyklinio ugdymo įstaigas, apklausiant jų tėvelius. Tyrime dalyvavo 13 Klaipėdos rajono ikimokyklinio ugdymo įstaigų.

Tyrimo eiga

Tyrimo metu tėveliams ikimokyklinėse ugdymo įstaigose vykstančių susirinkimų metu buvo pateikta informacija apie tyrimą, bei gautas tėvų sutikimas, kad jų vaikai dalyvautų tyrime. Pritarus ugdymo įstaigų administracijai, bei paaiškinus vaikams apie tyrimą, dalyvaujant grupės auklėtojai ir visuomenės sveikatos specialistei buvo atlikta vaikų tėvelių anoniminė apklausa raštu. Tyrimas vyko 2012-2013 metais.

Tėveliai buvo apklausiami atėjus pasiimti vaikų. Anketos buvo išdalintos vienam iš tėvelių, kurių vaikai tyrimo dieną buvo mokykloje. Jeigu tėveliai turi daugiau, negu vieną tiriamo amžiaus vaiką, informacijai apie kiekvieno vaiko gyvenseną ir sveikatą pildoma atskira anketa. Užpildžius anketas, tėveliai jas įdėjo į jiems duotus vokus. Statistinėje analizėje naudotos anketos, kuriose užpildyta daugiau, negu pusė klausimų.

Tyrimo instrumentas

Tyrimui buvo naudojamas Klaipėdos universiteto Sveikatos mokslų fakulteto Visuomenės sveikatos katedros mokslininkų sudarytas klausimynas, skirtas ikimokyklinio amžiaus vaikų tėvelių apklausai. Parengiant klausimyną, atsižvelgta į Visuomenės sveikatos stebėsenos programos Sveikatos sistemos rodiklių sąrašą. Klausimyną sudaro sociodemografiniai klausimai, bei klausimai apie gyvenimą ir elgseną pagal sveikatos rodiklius (fizinio aktyvumo, mitybos įpročių, eismo saugos, burnos higienos, traumų ir sveikatos priežiūros). Klausimyno patikimumui vertinti naudota patikimumo analizė ir taikytas Cronbach'o alfa koeficientas. Klausimynas yra patikimas ir validus, kai klausimų kategorijų Cronbach'o alfa yra $> 0,7$. Prieš atliekant apklausą klausimyno tinkamumui įvertinti yra atliekamas bandomasis tyrimas. Šio tyrimo metu vertinama, ar pateikiamų klausimų ir atsakymų variantų pakanka respondentams atsakyti į klausimus, ar tinkama klausimyno apimtis, klausimų išdėstymas. Atsižvelgus į bandomojo tyrimo dalyvių nuomonę ir komentarus, pakoreguojamos klausimų ir atsakymų formuluotės.

Gauti atsakymai į klausimus buvo statistiškai apdorojami SPSS 20.0 statistinių programų paketu. Tyrime taikytas Chi kvadrato kriterijus. Statistinis hipotezių reikšmingumas patvirtinamas, kai $p \leq 0,05$.

TYRIMO REZULTATAI

Tyrimo analizuoti 762 tirtų ikimokyklinio amžiaus vaikų duomenys apie gyvenimą ir sveikatą (anketų grįžtamumas 77,76 proc.). Tyrime dalyvavo 378 (49,6 proc.) berniukai ir 384 (50,4 proc.) mergaitės. Vaikų amžius svyravo nuo 1 iki 7 metų amžiaus. Tirta: 0,3 proc. - 1 m., 8,4 proc. - 2 m., 21,1 proc. - 3 m., 19,9 proc. - 4 m., 22,7 proc. - 5 m., 26,4 proc. - 6 m., 1,2 proc. - 7 m. amžiaus vaikų.

Vaiko fizinis aktyvumas

Norint sužinoti apie ikimokyklinio amžiaus vaikų fizinį aktyvumą, tyrimo metu buvo klausama, kiek vidutiniškai laiko per dieną vaikas būna judrus laisvalaikiu - kai neina į darželį, savaitgaliais, žaisdamas lauke ar namuose. Tyrimas atskleidė, kad beveik trys ketvirtadaliai tirtų vaikų (73,8 proc.) būna judrūs daugiau kaip 3 valandas per dieną, penktadalis ikimokyklinio amžiaus vaikų (20,2 proc.) užsiima aktyvia fizine veikla 1-3 valandas per dieną. 4 proc. vaikų būna fiziškai aktyvūs daugiau kaip vieną valandą per dieną ir tik mažas procentas tiriamų ikimokyklinio amžiaus vaikų (2 proc.) - aktyviai leidžia laisvalaikį apie vieną valandą per dieną.

Panašūs rezultatai gauti analizuojant duomenis pagal lytį. Reikšmingų skirtumų tarp berniukų ir mergaičių pagal šį požymį nenustatyta ($\chi^2 = 6,54$, IIs = 3, $p = 0,088$). Dauguma mergaičių (70 proc.) ir dauguma berniukų (77,8 proc.) judria veika užsiima daugiau nei 3 val. per dieną.

Analizuojant ikimokyklinio amžiaus vaikų fizinį aktyvumą, taip pat buvo domėtasi, kiek laiko per dieną vaikas praleidžia prie kompiuterio. Apklausos duomenimis, 39,7 procentai tiriamųjų nesinaudoja kompiuteriu. Penktadalis tirtų vaikų (24,7 proc.) prie kompiuterio praleidžia apie pusvalandį per dieną ir panašiai tiek – 22,6 proc. – ikimokyklinio amžiaus vaikų prie kompiuterio praleidžia 30-60 min. per dieną. 5,7 proc. tirtų vaikų neturi kompiuterio, o 7,3 proc. - per dieną prie kompiuterio praleidžia daugiau kaip 1 valandą. Tyrimo metu paaiškėjo, kad ikimokyklinio amžiaus mergaitės statistiškai reikšmingai mažiau naudojasi kompiuteriu, nei berniukai ($\chi^2 = 18,68$, IIs = 4, $p = 0,001$). 17,8 proc. mergaičių ir 27,5 proc. berniukų prie kompiuterio praleidžia 30-60 min. per dieną.

Tyrimo metu buvo domėtasi, kiek laiko per dieną vaikas praleidžia prie televizoriaus. Išanalizavus apklaustųjų duomenis, buvo nustatyta, kad 40,6 proc. tirtų ikimokyklinio amžiaus vaikų prie TV praleidžia 30-60 min. per dieną, o apie trečdalis tirtų vaikų (30,1 proc.) TV žiūri daugiau kaip 1 valandą per dieną. Penktadalis (25 proc.) apklausoje dalyvavusių vaikų tėvų atsakė, kad jų vaikas per dieną prie televizoriaus praleidžia apie 30 minučių, ir tik 4,4 proc. tirtų ikimokyklinio amžiaus vaikų tėvų nurodė, kad jų vaikas nebūna prie televizoriaus. Tiek berniukų, tiek mergaičių prie televizoriaus praleidžiamas laiko tarpas reikšmingai nesiskiria ($\chi^2 = 1,04$, IIs = 3, $p = 0,792$).

Vaiko mityba

Apklausoje buvo pateikiami klausimai apie ikimokyklinio amžiaus vaikų mitybą. Tyrimo metu buvo klausiama, kaip dažnai vaikas pusryčiauja, ir kiek vidutiniškai kartų per dieną maitinasi, kai neina į darželį. Atlikus duomenų analizę buvo nustatyta, kad didžioji dauguma tirtų vaikų (76,7 proc.) visada pusryčiauja, penktadalis (20 proc.) ikimokyklinio amžiaus vaikų pusryčiauja tik kartais, o 3,3 proc. - niekada nepusryčiauja. Reikšmingų skirtumų tarp lyčių pagal šį požymį nepastebėta ($\chi^2=0,55$, IIs=2, $p= 0,760$).

Tyrimas parodė, kad apie pusę tirtų ikimokyklinio amžiaus vaikų (52,8 proc.) maitinasi tris kartus per dieną. Keturis ar daugiau kartų per dieną valgo 45 proc. vaikų. Visgi 2,1 proc. ikimokyklinio amžiaus vaikų vidutiniškai maitinasi tik du kartus per dieną. Vieną kartą per dieną valgančių ikimokyklinio amžiaus vaikų nebuvo. Reikšmin-

gų skirtumų tarp lyčių pagal šį požymį nepastebėta ($\chi^2=5,68$, $lfs=2$, $p=0,058$).

Analizuojant ikimokyklinio amžiaus vaikų mitybos įpročius buvo klausama, kiek šaukštelių cukraus yra dedama vaikui į vieną puodelį arbatos. Apie pusė tirtų vaikų tėvų (52,3 proc.) atsakė, kad į arbatos puodelį yra dedamas 1 šaukštelis cukraus. 30,1 proc. vaikų į puodelį arbatos deda 2 šaukštelių cukraus. Arbatą be cukraus geria 16,7 proc. tirtų ikimokyklinio amžiaus vaikų. 1 proc. vaikų į arbatą deda 3 ir daugiau šaukštelių cukraus. Reikšmingų skirtumų tarp berniukų ir mergaičių pagal šį požymį nenustatyta ($\chi^2=4,27$, $lfs=3$, $p=0,234$).

Tyrimo metu buvo analizuota, kaip dažnai vaikas geria arba valgo sveikus ir nesveikus maisto produktus, kai neina į darželį. Buvo nustatyta, kad daržoves kasdien valgo 43,7 proc. vaikų, 3-5 kartus per savaitę – 33,4 proc. vaikų. Vaisius kasdien valgo 37,2 proc. vaikų, 3-5 kartus per savaitę – 36,8 proc. vaikų. Saldumynus kasdien valgo 24,2 proc. vaikų, 3-5 kartus per savaitę – 36,1 proc. vaikų. Juodą duoną kasdien valgo 25,7 proc. vaikų, 3-5 kartus per savaitę – 22,7 proc. vaikų. Baltą duoną kasdien valgo 38,4 proc. vaikų, 3-5 kartus per savaitę – 31,7 proc. vaikų. Košes kasdien valgo 11,6 proc. vaikų, 3-5 kartus per savaitę – 23,8 proc. vaikų. Žuvį kasdien valgo 1,4 proc. vaikų, 3-5 kartus per savaitę – 2,7 proc. vaikų. Mėsą kasdien valgo 27,9 proc. vaikų, 3-5 kartus per savaitę – 46,9 proc. vaikų. Kiaušinius kasdien valgo 4,4 proc. vaikų, 3-5 kartus per savaitę – 16,1 proc. vaikų. Pieną ir jo produktus kasdien valgo 55,6 proc. vaikų, 3-5 kartus per savaitę – 29,3 proc. vaikų. Greito maisto produktus kasdien valgo 0,1 proc. vaikų, 3-5 kartus per savaitę – 0,8 proc. vaikų. Greito maisto produktus kelis kartus per mėnesį valgo 56,3 proc. vaikų. Kokakolą ir gazuotus gėrimus kasdien geria 1,4 proc. vaikų, 3-5 kartus per savaitę – 2,4 proc. vaikų. Šių gėrimų niekada negeria 41,9 proc. vaikų. Reikšmingų skirtumų tarp lyčių pagal šiuos požymius nepastebėta ($p>0,05$). Berniukų ir mergaičių mitybos įpročiai šių produktų atžvilgiu yra panašūs.

Vaikai iš daržovių labiausiai nemėgsta kopūstų ir pomidorų, dar jiems labai patinka burokėliai, paprikos, cukinijos. Vaikai labiausiai nemėgta avižinių ir grikių košių.

Apklausus tėvelius, kokį pieną dažniausiai geria jų vaikas paaiškėjo, kad pusė tirtų vaikų (50 proc.) geria vidutinio riebumo (3,2 - 2,5 proc.) karvės pieną. 26 proc. vaikų geria natūralų parduotuvėje pirktą pieną, 20 proc. vaikų geria natūralų kaimišką karvės pieną. Reikšmingų skirtumų tarp berniukų ir mergaičių pagal šį požymį nenustatyta ($\chi^2=1,51$, $lfs=3$, $p=0,681$).

Buvo analizuota, kokie riebalai dažniausiai yra naudojami vaiko maisto gaminimui. Paaiškėjo, kad ikimokyklinio amžiaus vaikų maisto gaminimui dažniausiai yra naudojamas augalinis aliejus (78 proc.). 19 proc. – naudoja sviestą. Taukus

vaiko maisto gaminimui naudoja 1 proc. tėvų. Reikšmingų skirtumų tarp berniukų ir mergaičių pagal šį požymį nenustatyta ($\chi^2=6,64$, IIs=4, $p=0,156$).

Ant duonos vaikams dažniausiai yra tepamas sviestas (62 proc.). 17 proc. vaikų ant duonos yra tepamas margarinas, o 15 proc. – riebalų mišinys. Reikšmingų skirtumų tarp berniukų ir mergaičių pagal šį požymį nenustatyta ($\chi^2=1,7$, IIs=3, $p=0,638$).

Į pagamintą vaikui maistą papildomai druskos nededa dauguma tėvelių (73,6 proc.) Reikšmingų skirtumų tarp berniukų ir mergaičių pagal šį požymį nenustatyta ($\chi^2=0,28$, IIs=1, $p=0,600$).

Eismo sauga

Tyrimo metu buvo siekiama išaiškinti vaiko eismo saugumo ypatumus Klaipėdos rajone. Tyrimo metu buvo klausiama, ar veždami vaiką automobiliu tėvai naudoja specialias vaikiškas kėdutes ir saugos diržus. Tyrimo rezultatai atskleidė, kad dauguma ikimokyklinio amžiaus vaikų (90,6 proc.) visada keliauja automobiliu naudojant specialias vaiko saugos kėdutes ir saugos diržus. 7,8 proc. tėvelių atsakė retai naudojantys vaiko saugos priemones automobilio viduje, o 1,6 proc. tėvelių atsakė niekada nenaudojantys saugos diržų ir specialių kėdučių vaikui transportuoti automobiliu. Reikšmingų skirtumų tarp berniukų ir mergaičių pagal šį požymį nenustatyta ($\chi^2=3,18$, IIs=2, $p=0,204$).

Tyrimo metu buvo analizuotas šviesos atšvaitų naudojimas einant su vaiku neapšviesta gatve ar keliu tamsiu paros metu. Tyrimas parodė, kad panašus skaičius tirtų vaikų tėvelių (60,5 proc.) ir ikimokyklinio amžiaus vaikų (65,2 proc.) visada naudoja atšvaitus eidami neapšviesta gatve ar keliu tamsiu paros metu. Taigi, dauguma ir vaikų, ir jų tėvelių dėvi atšvaitą eidami tamsiu keliu ar tamsia gatve. Kiti klausimo, kaip dažnai naudojami atšvaitai, atsakymai taip pat panašūs tarp tėvelių ir vaikų. Apie trečdalis tėvelių (30,5 proc.), einančių su vaiku neapšviesta gatve, kartais naudoja atšvaitą ir 9 proc. tėvelių atšvaito niekada nenaudoja. Tuo tarpu beveik ketvirtadalis (24,1 proc.) tirtų ikimokyklinio amžiaus vaikų kartais naudoja atšvaitą eidami neapšviesta gatve ar keliu tamsiu paros metu, o 10,8 proc. vaikų atšvaito iš viso nenaudoja. Reikšmingų skirtumų tarp tėvelių ir vaikų atšvaitų naudojimo nėra ($p>0,05$). Reikšmingų skirtumų tarp berniukų ir mergaičių pagal atšvaitų naudojimą nenustatyta ($\chi^2=2,17$, IIs=2, $p=0,338$).

Vaiko sveikata

Apklauskos metu paaiškėjo, ar vaikai yra patyrę sužalojimų, kokia jų sveikata. Tyrimas parodė, kad per pastaruosius 12 mėn. dauguma tirtų ikimokyklinio amžiaus

vaikų susižeidę nebuvo (85,2 proc.). 105 vaikai, sudarantys 14 proc. tiriamųjų, per pastaruosius 12 mėn. buvo susižeidę 1-2 kartus, 0,8 proc. tirtų ikimokyklinio amžiaus vaikų buvo susižeidę 3 ir daugiau kartų. Reikšmingų skirtumų tarp berniukų ir mergaičių pagal šį požymį nenustatyta ($\chi^2=5,06$, $lfs=2$, $p=0,080$).

Norint sužinoti daugiau apie tirtų vaikų sveikatą, ikimokyklinio amžiaus vaikų tėvelių buvo klausiama, kaip jie vertina savo vaikų sveikatą. Kiek daugiau nei pusė tirtų vaikų (57,5 proc.) sveikata buvo vertinama kaip gera. 23,2 proc. tėvelių savo vaikų sveikatą subjektyviai vertino, kaip labai gerą. 19,0 proc. tirtų vaikų tėvelių savo vaikų sveikatą vertino kaip vidutinę, o 0,3 proc. tėvelių savo vaikų sveikatą įvertino kaip blogą. Reikšmingų skirtumų tarp berniukų ir mergaičių pagal šį požymį nenustatyta ($\chi^2=0,66$, $lfs=3$, $p=0,882$).

Apklausoje metu buvo teiraujama apie vaiko vizitus pas gydytoją. Paaikškėjo, kad per pastaruosius 12 mėnesių dėl vaiko ligos pas gydytoją lankėsi apie pusė (48,9 proc.) apklaustų ikimokyklinio amžiaus vaikų. 3 ir daugiau kartų pas gydytoją lankėsi 39,9 proc. tirtų vaikų. 11,3 proc. vaikų per pastaruosius 12 mėnesių nesirgo ir nesilankė pas gydytoją dėl ligos. Reikšmingų skirtumų tarp berniukų ir mergaičių pagal šį požymį nenustatyta ($\chi^2=2,49$, $lfs=2$, $p=0,289$).

Apklausoje metu taip pat buvo domėtasi apie vaikų burnos higieną. Tyrimo rezultatai parodė, kad 44,8 proc. tirtų vaikų dantis šepetėliu ir pasta valo vieną kartą per dieną, 29,7 proc. vaikų dantis valo du kartus per dieną. 24,3 proc. vaikų dantis valosi ne kiekvieną dieną, o 1,2 proc. tirtų vaikų dantų nesivalo niekada. Reikšmingų skirtumų tarp berniukų ir mergaičių pagal šį požymį nenustatyta ($\chi^2=4,62$, $lfs=3$, $p=0,202$). Tyrimo metu paaikškėjo, kad per pastaruosius 12 mėnesių 62,9 proc. tirtų vaikų lankėsi pas dantų gydytoją. Reikšmingų skirtumų tarp berniukų ir mergaičių pagal šį požymį nenustatyta ($\chi^2=1,07$, $lfs=1$, $p=0,301$). Paklausus, kiek kartų per 12 mėnesių vaikas lankėsi pas dantų gydytoją, atsakymai svyravo nuo 1 apsilankymo iki 9. Dauguma tiriamųjų (64,1 proc.) per pastaruosius 12 mėn. pas dantų gydytoją lankėsi tik vieną kartą, du kartus pas dantų gydytoją lankėsi 22,1 proc. ikimokyklinio amžiaus vaikų. 8 ir 9 kartus pas dantų gydytoją lankėsi po vieną tirtą vaiką.

Ikimokyklinio amžiaus vaikų tėvelių buvo klausiama, ar vaikas turi regos sutrikimų. Atlikus statistinę duomenų analizę paaikškėjo, kad tik nedidelė apklaustų tėvelių vaikų dalis turi regos sutrikimų (8,6 proc.), o dauguma tirtų vaikų (91,4 proc.) regos sutrikimų neturi. Reikšmingų skirtumų tarp berniukų ir mergaičių pagal šį požymį nenustatyta ($\chi^2=0,23$, $lfs=1$, $p=0,632$).

Apklausoje metu tėvelių taip pat buvo klausiama, ar jų manymu, jų vaikas turi

antsvorio. 91,8 proc. ikimokyklinio amžiaus vaikų tėvelių atsakė nemanantys, kad jų vaikas turi antsvorio. 4,8 proc. tėvelių teigė nežinantys, ar jų vaikai turi antsvorio. 3,4 proc. tėvelių atsakė, kad jų ikimokyklinio amžiaus vaikas turi antsvorio. Mergaitės daugiau yra linkę į antsvorį, nei berniukai ($\chi^2=6,42$, $lls=2$, $p=0,040$).

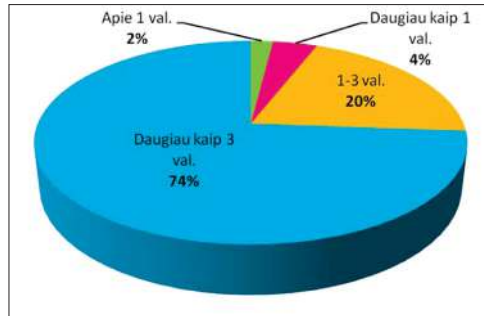
IŠVADOS

1. Dauguma vaikų (73,8 proc.) būna judrūs daugiau kaip 3 valandas per dieną, penktadalis vaikų (20,2 proc.) užsiima aktyvia fizine veikla 1-3 valandas per dieną.
2. 39,7 proc. vaikų nesinaudoja kompiuteriu. Penktadalis vaikų (24,7 proc.) prie kompiuterio praleidžia apie 30 min. per dieną, 22,6 proc. vaikų - praleidžia 30-60 min. per dieną. Berniukai prie kompiuterio praleidžia daugiau laiko, nei mergaitės.
3. 40,6 proc ikimokyklinio amžiaus vaikų prie TV praleidžia 30-60 min. per dieną, o apie trečdalis vaikų (30,1 proc.) TV žiūri daugiau kaip 1 valandą per dieną. Penktadalis (25 proc.) vaikų per dieną prie televizoriaus praleidžia apie 30 minučių.
4. Dauguma tirtų vaikų (76,7 proc.) pusryčiauja visada, penktadalis (20 proc.) - pusryčiauja kartais, o 3,3 proc. - niekada nepusryčiauja.
5. Pusė tirtų ikimokyklinio amžiaus vaikų (52,8 proc.) maitinasi 3 kartus per dieną. Keturis ar daugiau kartų - valgo 45 proc. vaikų. 2,1 proc. vaikų maitinasi tik 2 kartus per dieną.
6. Apie pusę tirtų vaikų (52,3 proc.) į arbatos puodelį yra dedamas 1 šaukštelis cukraus. 30,1 proc. vaikų deda 2 šaukštelių cukraus. Arbatą be cukraus geria 16,7 proc. vaikų.
7. Daržoves kasdien valgo 43,7 proc. vaikų, 3-5 kartus per savaitę - 33,4 proc. vaikų.
Vaisius kasdien valgo 37, 2 proc. vaikų, 3-5 kartus per savaitę – 36,8 proc. vaikų.
Saldumynus kasdien valgo 24, 2 proc. vaikų, 3-5 kartus per savaitę – 36,1 proc. vaikų.
Juodą duoną kasdien valgo 25,7 proc. vaikų, 3-5 kartus per savaitę – 22,7 proc. vaikų.
Baltą duoną kasdien valgo 38,4 proc. vaikų, 3-5 kartus per savaitę – 31,7 proc. vaikų.
Košes kasdien valgo 11,6 proc. vaikų, 3-5 kartus per savaitę – 23,8 proc. vaikų.
Žuvį kasdien valgo 1,4 proc. vaikų, 3-5 kartus per savaitę – 2,7 proc. vaikų.

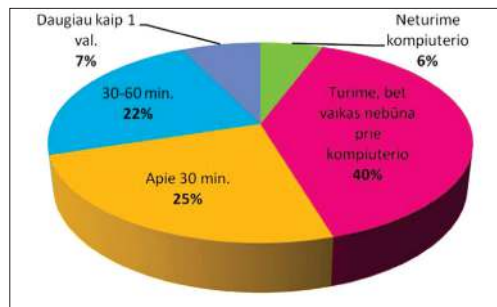
- Mėsą kasdien valgo 27,9 proc. vaikų, 3-5 kartus per savaitę – 46,9 proc. vaikų. Kiaušinius kasdien valgo 4,4 proc. vaikų, 3-5 kartus per savaitę – 16,1 proc. vaikų.
- Pieną ir jo produktus kasdien valgo 55,6 proc. vaikų, 3-5 kartus per savaitę – 29,3 proc. vaikų.
8. Greito maisto produktus kasdien valgo 0,1 proc. vaikų, 3-5 kartus per savaitę – 0,8 proc. vaikų. Greito maisto produktus kelis kartus per mėnesį valgo 56,3 proc. vaikų.
- Kokakolą ir gazuotus gėrimus kasdien geria 1,4 proc. vaikų, 3-5 kartus per savaitę – 2,4 proc. vaikų. Šių gėrimų niekada negeria 41,9 proc. vaikų.
9. Berniukų ir mergaičių mitybos įpročiai yra panašūs.
10. Pusė tirtų vaikų (50 proc.) geria vidutinio riebumo (3,2 - 2,5 proc.) karvės pieną. 26 proc. vaikų geria natūralų parduotuvėje pirktą pieną, 20 proc. vaikų geria natūralų kaimišką karvės pieną.
11. Maisto gaminiui dažniausiai yra naudojamas augalinis aliejus (78 proc.).
12. Ant duonos vaikams dažniausiai yra tepamas sviestas (62 proc.).
13. Į pagamintą vaikui maistą papildomai druskos nededa dauguma tėvelių (73,6 proc.).
14. Dauguma vaikų (90,6 proc.) visada keliaudami automobiliu naudojami specialiomis vaiko saugos kėdutėmis ir saugos diržais.
15. Dauguma ir vaikų (65,2 proc.), ir jų tėvelių (60,5 proc.) visada dėvi atšvaitą eidami tamsiu keliu ar tamsia gatve.
16. Per pastaruosius 12 mėn. dauguma vaikų susižeidę nebuvo (85,2 proc.), 14 proc. vaikų per pastaruosius 12 mėn. buvo susižeidę 1-2 kartus.
17. Kiek daugiau nei pusės tirtų vaikų (57,5 proc.) sveikata yra gera, 23,2 proc. - labai gera, 19,0 proc. - vidutinė, o 0,3 proc. - bloga.
18. Per pastaruosius 12 mėnesių dėl ligos pas gydytoją lankėsi apie pusė (48,9 proc.) vaikų.
19. 44,8 proc. tirtų vaikų dantis šepetėliu ir pasta valo vieną kartą per dieną, 29,7 proc. - du kartus per dieną. Per pastaruosius 12 mėnesių 62,9 proc. vaikų lankėsi pas dantų gydytoją.
20. Dauguma tirtų vaikų (91,4 proc.) regos sutrikimų neturi.
21. 91,8 proc. ikimokyklinio amžiaus vaikų tėvelių nemano, kad jų vaikas turi antsvorio. Mergaitės yra daugiau linkę į antsvorį, nei berniukai.

Priedai

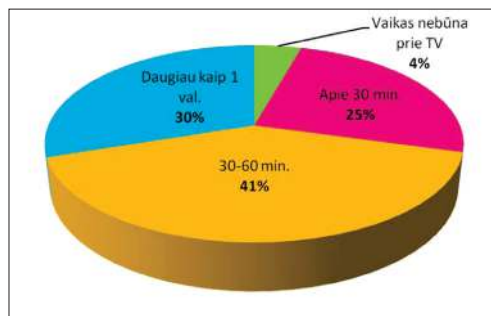
I. Klaipėdos rajono ikimokyklinio amžiaus vaikų gyvenimo ir sveikatos ypatumai (visa grupė)



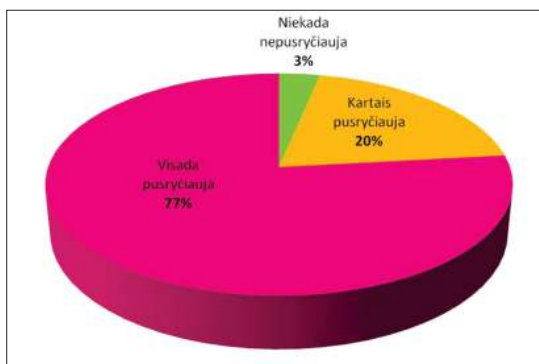
1 pav. Kiek laiko per dieną Jūsų vaikas būna judrus



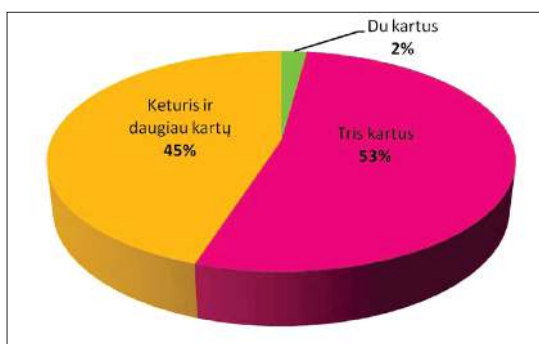
2 pav. Kiek laiko per dieną Jūsų vaikas praleidžia prie kompiuterio



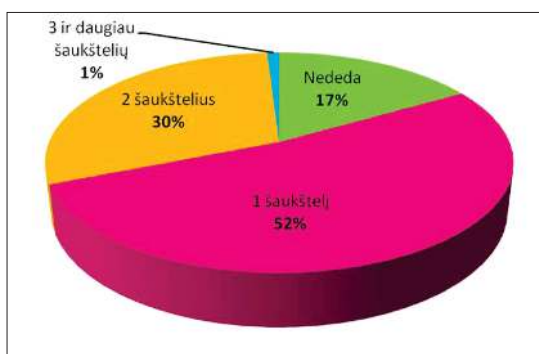
3 pav. Kiek laiko per dieną Jūsų vaikas praleidžia prie TV



4 pav. Kaip dažnai Jūsų vaikas pusryčiauja, kai neina į darželį



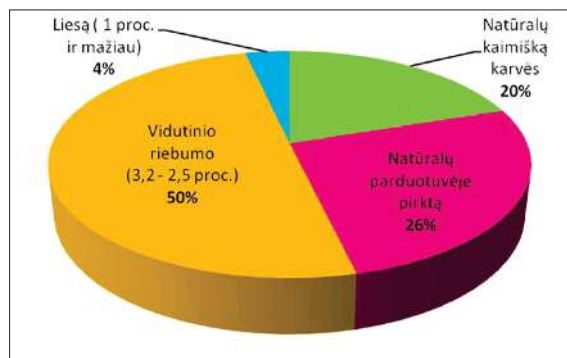
5 pav. Kiek vidutiniškai kartų per dieną maitinasi Jūsų vaikas, kai neina į darželį



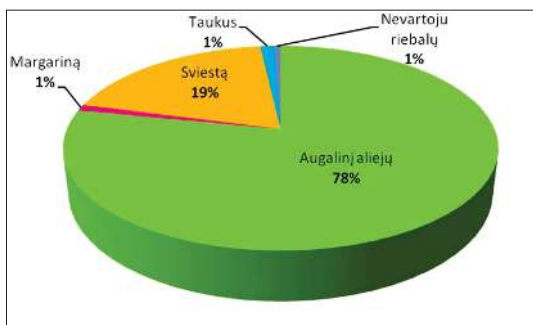
6 pav. Kiek šaukštelių cukraus dedama vaikui į vieną puodelį arbatos

1 lentelė. Kaip dažnai vaikas valgo šiuos produktus (kai neina į darželį)

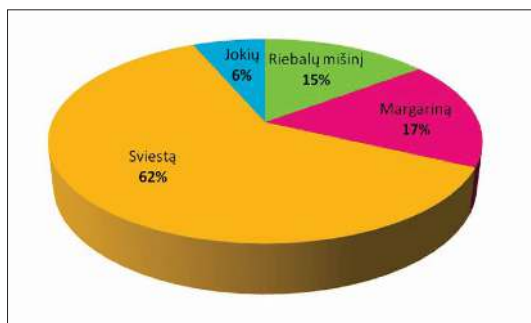
Maisto produktai	Niekada	Kelis kartus per mėnesį	1-2 kartus per savaitę	3-5 kartus per savaitę	Kasdien
Daržoves	1,3 %	5,7 %	15,6 %	33,4 %	43,7 %
Vaisius/uogas	0,8 %	6,8 %	18,4 %	36,8 %	37,2 %
Saldumynus	0,3 %	11,5 %	28,0 %	36,1 %	24,2 %
Juodą duoną	14,0 %	15,2 %	22,4 %	22,7 %	25,7 %
Baltą duoną	1,0 %	8,8 %	20,1 %	31,7 %	38,4 %
Košes	6,5 %	22,7 %	35,5 %	23,8 %	11,6 %
Žuvį	11,6 %	63,4 %	21,0 %	2,7 %	1,4 %
Mėsą	0,5 %	3,9 %	20,8 %	46,9 %	27,9 %
Kiaušinius	5,0 %	20,8 %	53,7 %	16,1 %	4,4 %
Pieną ir jo produktus	0,7 %	3,4 %	11,0 %	29,3 %	55,6 %
Kokakolą ir gazuotus gėrimus	41,9 %	46,8 %	7,4 %	2,4 %	1,4 %



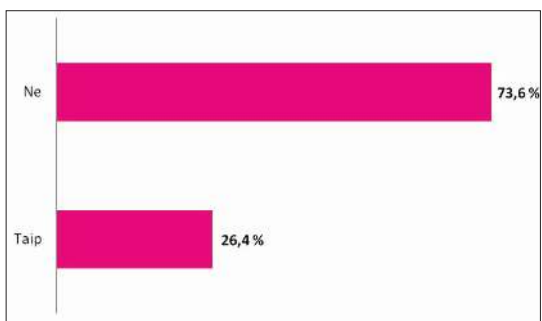
7 pav. Kokį pieną dažniausiai geria Jūsų vaikas



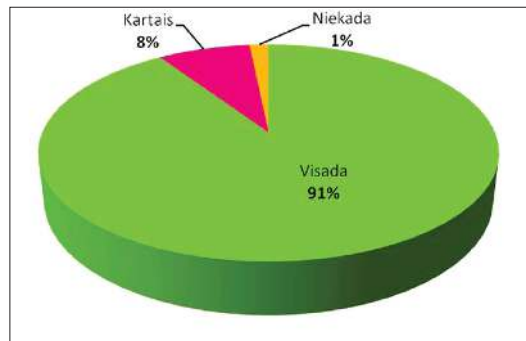
8 pav. Kokius riebalus Jūs dažniausiai naudojate vaiko maisto gaminimui



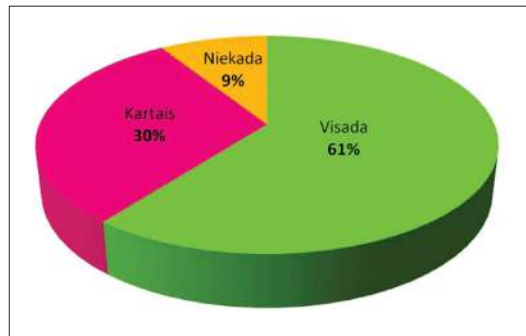
9 pav. Kokius riebalus dažniausiai tepate vaikui ant duonos



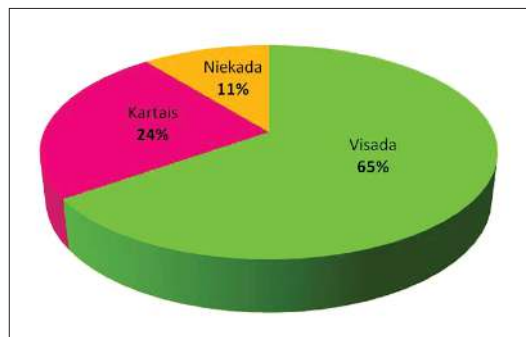
10 pav. Ar Jūs papildomai dedate druskos į paruoštą vaikui maistą



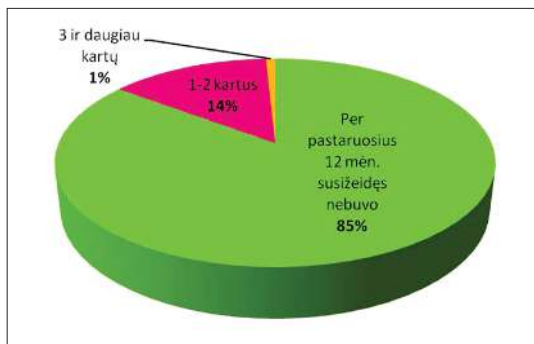
11 pav. Ar veždami vaiką automobiliu naudojate specialias saugos kėdutes ir saugos diržus



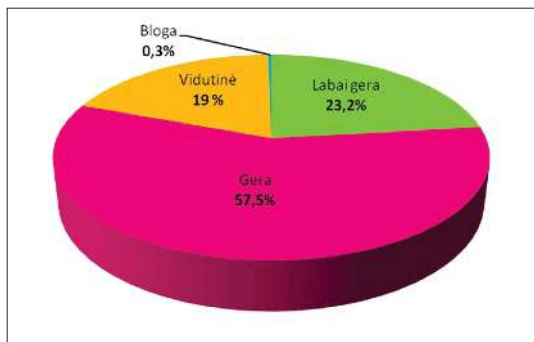
12 pav. Ar tėvai naudoja šviesos atšvaitus eidami neapšviesta gatve ar keliu tamsiu paros metu



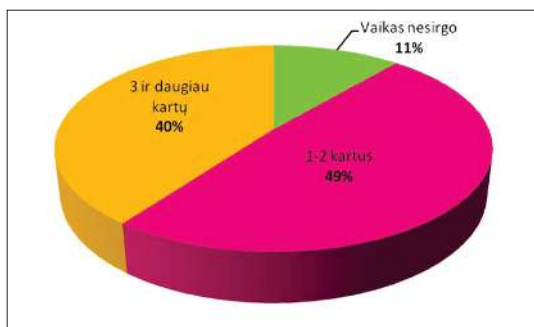
13 pav. Ar Jūsų vaikas naudoja šviesos atšvaitus eidamas neapšviesta gatve ar keliu tamsiu paros metu



14 pav. Kiek kartų per pastaruosius 12 mėn. vaikas buvo susižeidęs



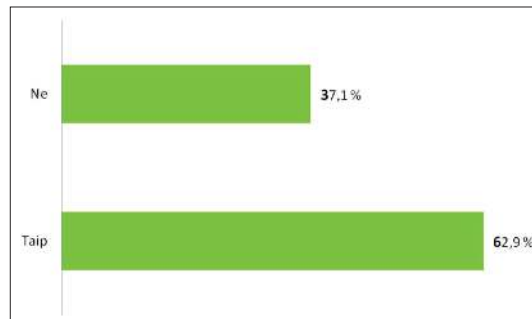
15 pav. Kaip apibūdintume savo vaiko sveikatą



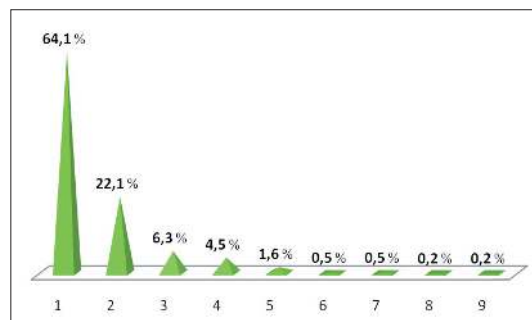
16 pav. Kiek kartų per pastaruosius 12 mėn. dėl vaiko ligos lankėtės pas gydytoją



17 pav. Ar dažnai Jūsų vaikas valosi dantis šepetėliu ir pasta




18 pav. Ar per pastaruosius 12 mėn. Jūsų vaikas lankėsi pas dantų gydytoją



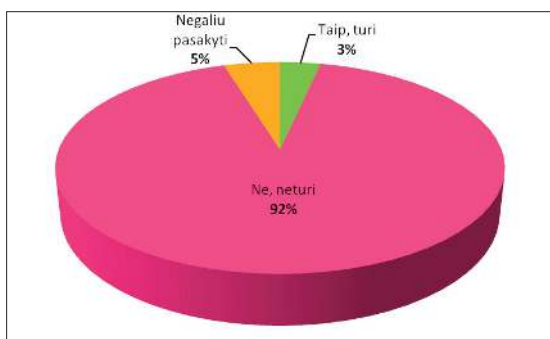
19 pav. Kiek kartų per pastaruosius 12 mėn. Jūsų vaikas lankėsi pas dantų gydytoją

2 lentelė. Kiek kartų per pastaruosius 12 mėn. Jūsų vaikas lankėsi pas dantų gydytoją

Pas dantų gydytoją lankėsi:	1 kartą	2 kartus	3 kartus	4 kartus	5 kartus	6 kartus	7 kartus	8 kartus	9 kartus
Vaikų skaičius	273	94	27	19	7	2	2	1	1
Proc.	64,1	22,1	6,3	4,5	1,6	0,5	0,5	0,2	0,2

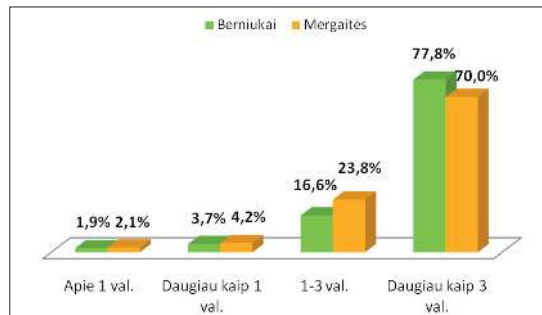


20 pav. Ar Jūsų vaikas turi regos sutrikimų



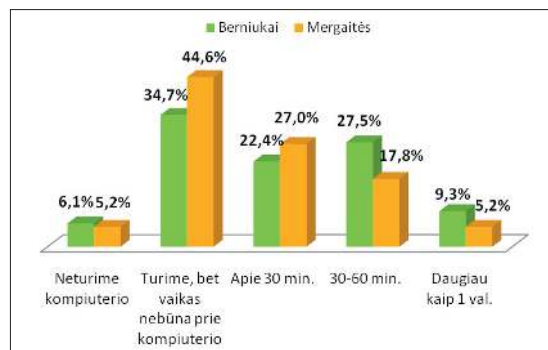
21 pav. Kaip Jūs manote, ar Jūsų vaikas turi antsvorio

II. Klaipėdos rajono ikimokyklinio amžiaus vaikų gyvenamosios ir sveikatos ypatumai (skirtumai pagal lytį)



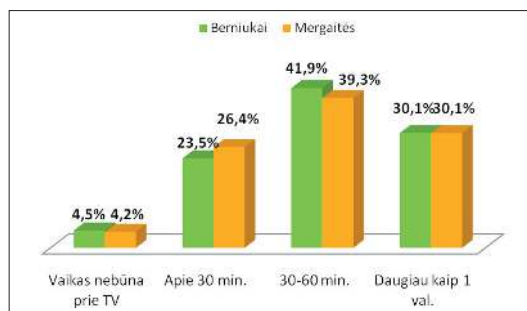
$$\chi^2=6,54, \text{ lls} = 3, p = 0,088$$

22 pav. Kiek laiko per dieną Jūsų vaikas būna judrus (pagal lytį)



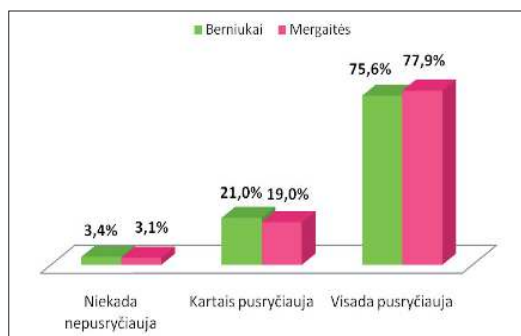
$$\chi^2 = 18,68, \text{ lls} = 4, p = 0,001$$

23 pav. Kiek laiko per dieną Jūsų vaikas praleidžia prie kompiuterio (pagal lytį)



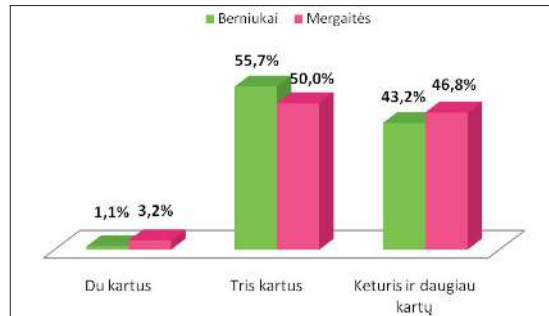
$$\chi^2 = 1,04, \text{ lls} = 3, p = 0,792$$

24 pav. Kiek laiko per dieną Jūsų vaikas praleidžia prie TV (pagal lytį)



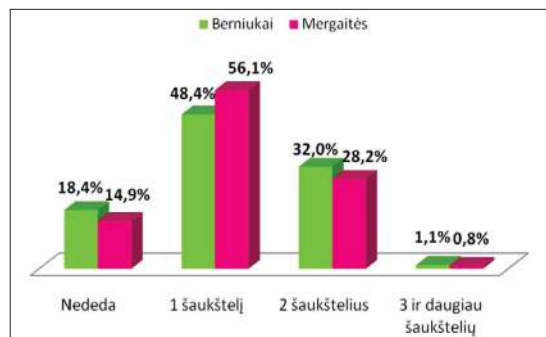
$$\chi^2=0,55, \text{ lls}=2, p= 0,760$$

25 pav. Kaip dažnai Jūsų vaikas pusryčiauja, kai neina į darželį (pagal lytį)



$$\chi^2=5,68, \text{ lls}=2, p= 0,058$$

26 pav. Kiek vidutiniškai kartų per dieną maitinasi Jūsų vaikas, kai neina į darželį (pagal lytį)

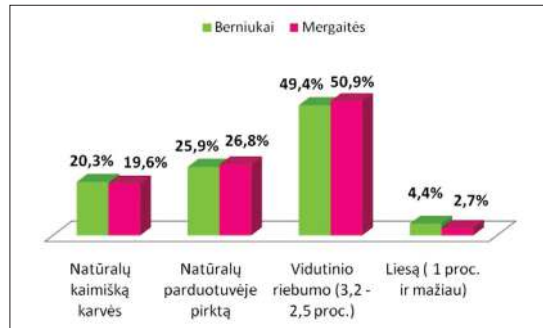


$$\chi^2=4,27, \text{ lls}=3, p= 0,234$$

27 pav. Kiek šaukštelių cukraus dedama vaikui į vieną puodelį arbatos (pagal lytį)

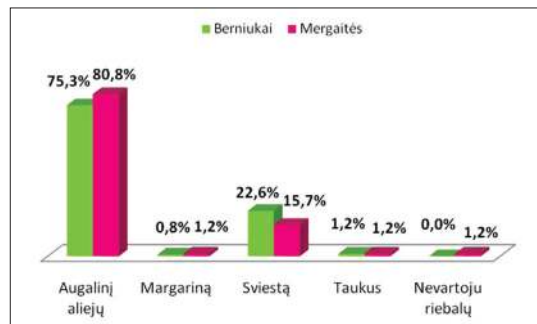
1 lentelė. Kaip dažnai vaikas valgo šiuos produktus (kai neina į darželį)
(skirtumai pagal lytį)

	<i>Berniukai</i>					<i>Mergaitės</i>					+2	df	p reikš- mė
	Niekada	Kelis kartus per mėnesį	1-2 kartus per savaitę	3-5 kartus per savaitę	Kasdien	Niekada	Kelis kartus per mėnesį	1-2 kartus per savaitę	3-5 kartus per savaitę	Kasdien			
Daržovės	1,4 %	7,1 %	17,9 %	30,7 %	42,9 %	1,9 %	4,3 %	13,3 %	36,0 %	44,5 %	7,06	4	0,133
Vaisius/uogas	0,8 %	7,7 %	18,3 %	38,0 %	35,2 %	0,8 %	6,1 %	18,5 %	35,5 %	39,1 %	1,69	4	0,792
Saldumynus	0,3 %	10,6 %	27,0 %	34,3 %	27,8 %	0,3 %	12,3 %	29,0 %	37,8 %	20,6 %	5,25	4	0,262
Juodą duoną	13,5 %	17,1 %	22,3 %	20,7 %	26,4 %	14,5 %	13,4 %	22,5 %	24,7 %	24,9 %	3,18	4	0,529
Baltą duoną	1,7 %	10,0 %	18,9 %	33,6 %	35,8 %	0,3 %	7,7 %	21,3 %	29,8 %	41,0 %	7,41	4	0,116
Košės	7,9 %	22,1 %	36,8 %	21,8 %	11,4 %	5,1 %	23,3 %	34,2 %	25,7 %	11,8 %	3,92	4	0,417
Žuvį	12,2 %	62,4 %	22,2 %	2,2 %	1,1 %	11,0 %	64,4 %	19,7 %	3,3 %	1,6 %	2,14	4	0,709
Mėsą	1,1 %	3,5 %	23,6 %	45,9 %	25,8 %	0,0 %	4,3 %	17,9 %	47,8 %	29,9 %	8,43	4	0,077
Kiaušinius	5,7 %	19,3 %	53,4 %	17,2 %	4,4 %	4,4 %	22,3 %	54,0 %	15,0 %	4,4 %	2,02	4	0,732
Pieną ir jo produktus	1,1 %	3,0 %	9,9 %	32,1 %	53,8 %	0,3 %	3,9 %	12,1 %	26,4 %	57,3 %	5,39	4	0,250
Kokakolą ir gazuotus gėrimus	39,6 %	47,5 %	8,5 %	2,5 %	1,9 %	44,3 %	46,1 %	6,4 %	2,4 %	0,8 %	3,89	4	0,421
Greito maisto produktus	33,5 %	59,4 %	6,3 %	0,5 %	0,3 %	40,6 %	53,3 %	5,0 %	1,1 %	0,0 %	5,94	4	0,204



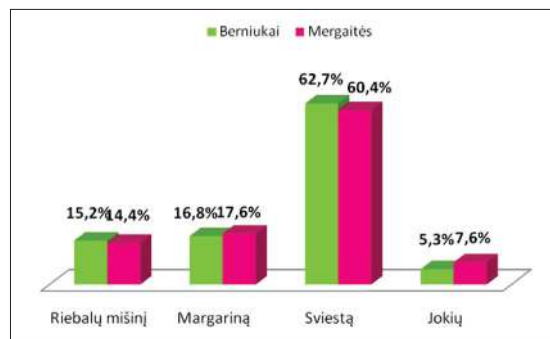
$$\chi^2=1,51, \text{ IIs}=3, p = 0,681$$

28 pav. Kokį pieną dažniausiai geria Jūsų vaikas (pagal lytį)



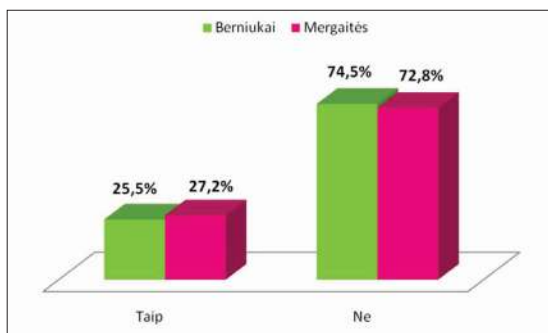
$$\chi^2= 6,64, \text{ IIs}=4, p = 0,156$$

29 pav. Kokius riebalus Jūs dažniausiai naudojate vaiko maisto gaminimui (pagal lytį)



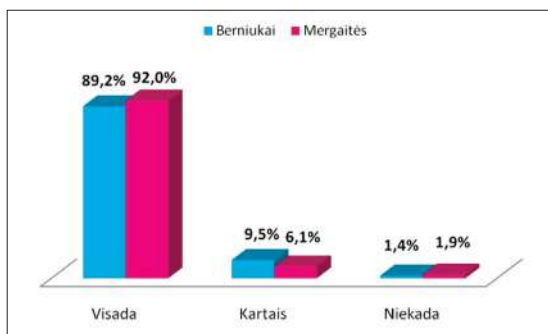
$$\chi^2=1,70, \text{ IIs}=3, p = 0,638$$

30 pav. Kokius riebalus dažniausiai tepate vaikui ant duonos (pagal lytį)



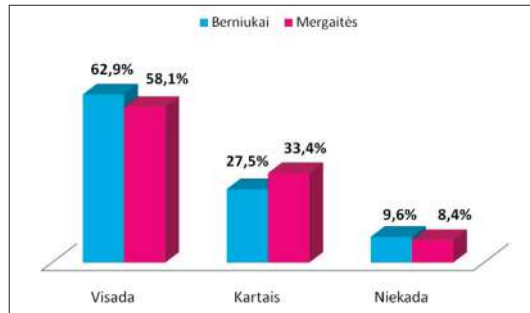
$$\chi^2 = 0,28, \text{ IIs} = 1, p = 0,600$$

31 pav. Ar Jūs papildomai dedate druskos į paruoštą vaikui maistą (pagal lytį)



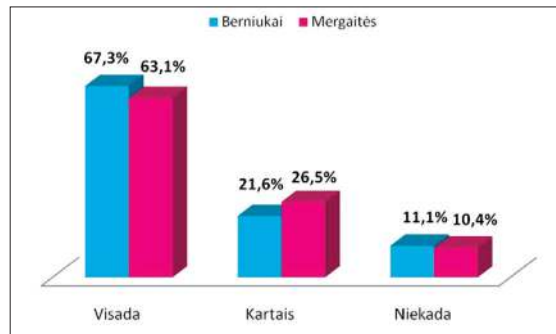
$$\chi^2 = 3,18, \text{ IIs} = 2, p = 0,204$$

32 pav. Ar veždami vaiką automobiliu naudojate specialias saugos kėdutes ir saugos diržus (pagal lytį)



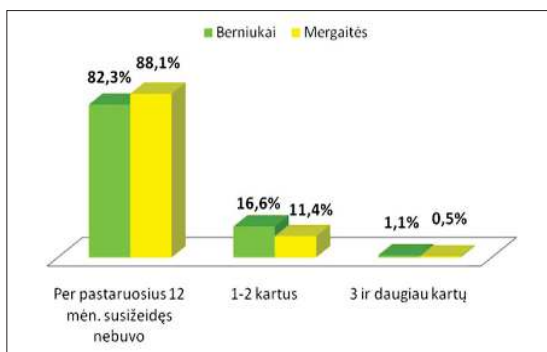
$$\chi^2=3,00, \text{ IIs}=2, p= 0,223$$

33 pav. Ar vaikų tėvai naudoja šviesos atšvaitus eidami neapšviesta gatve ar keliu tamsiu paros metu (pagal lytį)



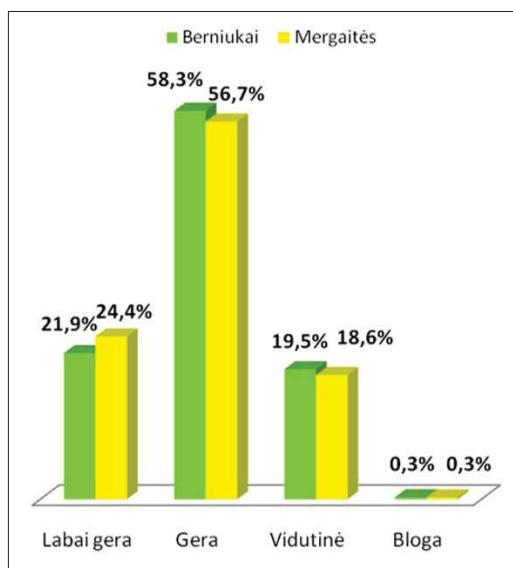
$$\chi^2=2,17, \text{ IIs}=2, p= 0,338$$

34 pav. Ar Jūsų vaikas naudoja šviesos atšvaitus eidamas neapšviesta gatve ar keliu tamsiu paros metu (pagal lytį)



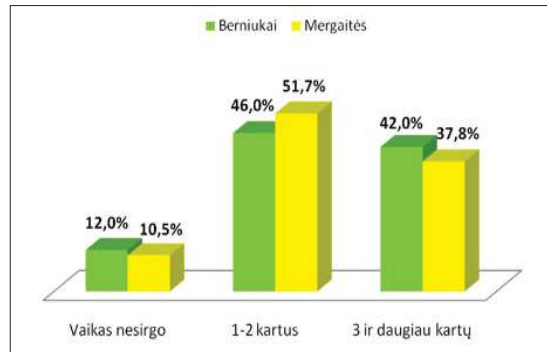
$$\chi^2 = 5,06, \text{ lls} = 2, p = 0,080$$

35 pav. Kiek kartų per pastaruosius 12 mėn. vaikas buvo susižeidęs (pagal lytį)



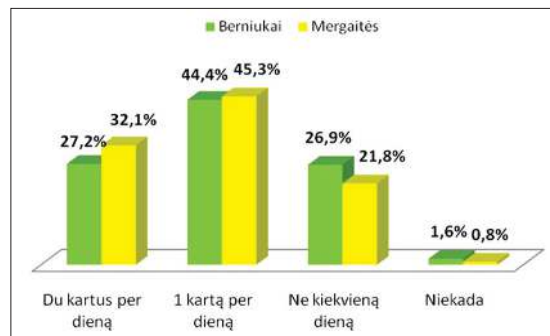
$$\chi^2=0,66, \text{ lls} = 3, p = 0,882$$

36 pav. Kaip apibūdintume savo vaiko sveikatą (pagal lytį)



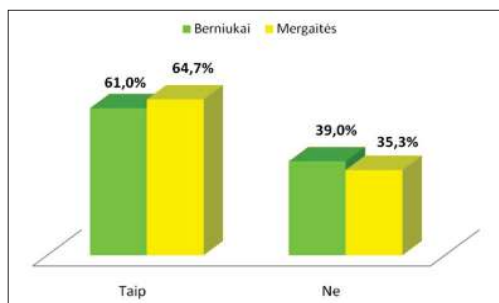
$$\chi^2 = 2,49, \text{ lls} = 2, p = 0,289$$

37 pav. Kiek kartų per pastaruosius 12 mėn. dėl vaiko ligos lankėtės pas gydytoją (pagal lytį)



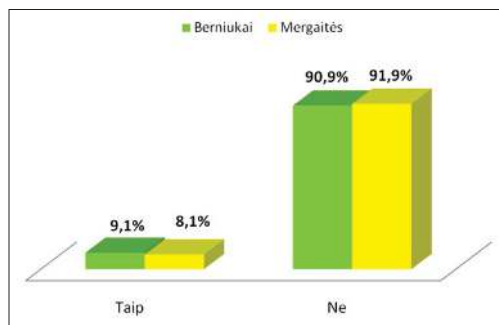
$$\chi^2 = 4,62, \text{ lls} = 3, p = 0,202$$

38 pav. Ar dažnai Jūsų vaikas valosi dantis šepetėliu ir pasta (pagal lytį)



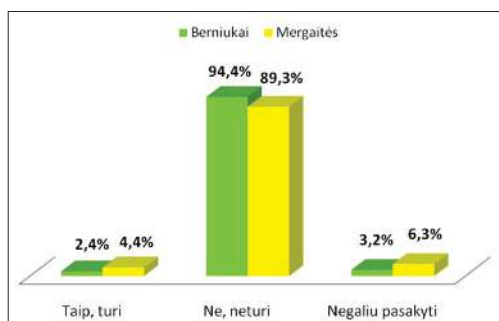
$$\chi^2=1,07, \text{ IIs}=1, p= 0,301$$

39 pav. Ar per pastaruosius 12 mėn. Jūsų vaikas lankėsi pas dantų gydytoją (pagal lytį)



$$\chi^2=0,23, \text{ IIs}=1, p= 0,632$$

40 pav. Ar Jūsų vaikas turi regos sutrikimų (pagal lytį)



$$\chi^2=6,42, \text{ IIs}=2, p= 0,040$$

41 pav. Kaip Jūs manote, ar Jūsų vaikas turi antsvorio (pagal lytį)

III. Klaipėdos rajono ikimokyklinio amžiaus vaikų gyvensenos ir sveikatos ypatumai pagal ikimokyklinio ugdymo įstaigas

Įvairių maisto produktų valgymo dažnumas

1. Gargždų lopšelis-darželis „Saulutė“

Maisto produktai	Niekada	Kelis kartus per mėnesį	1-2 kartus per savaitę	3-5 kartus per savaitę	Kasdien
Daržoves	1,8%	5,4%	17,0%	30,4%	45,5%
Vaisius/uogas	1,8%	6,4%	20,2%	38,5%	33,0%
Saldumynus	0%	8,0%	28,6%	36,6%	26,8%
Juodą duoną	22,5%	10,8%	19,8%	27,0%	19,8%
Baltą duoną	0,9%	8,9%	25,9%	36,6%	27,7%
Košes	8,0%	24,1%	32,1%	25,0%	10,7%
Žuvį	15,0%	66,4%	17,7%	0,9%	0%
Mėsą	2,7%	2,7%	24,1%	44,6%	25,9%
Kiaušinius	8,2%	23,6%	55,5%	11,8%	0,9%
Pieną ir jo produktus	0%	2,7%	10,8%	31,5%	55,0%
Kokakolą ir gazuotus gėrimus	45,5%	39,1%	8,2%	5,5%	1,8%
Greito maisto produktus	39,1%	58,2%	1,8%	0,9%	0%

2. Gargždų lopšelis-darželis „Ažuoliukas“

Maisto produktai	Niekada	Kelis kartus per mėnesį	1-2 kartus per savaitę	3-5 kartus per savaitę	Kasdien
Daržovės	1,7%	3,4%	10,3%	37,1%	47,4%
Vaisius/uogas	0%	10,3%	19,0%	36,2%	34,5%
Saldumynus	0,8%	9,2%	30,3%	36,1%	23,5%
Juodą duoną	9,7%	16,8%	31,9%	22,1%	19,5%
Baltą duoną	0,9%	10,6%	23,9%	33,6%	31,0%
Košes	5,1%	25,6%	31,6%	27,4%	10,3%
Žuvį	6,8%	70,9%	18,8%	3,4%	0%
Mėsą	0,9%	4,3%	23,9%	43,6%	27,4%
Kiaušinius	7,1%	22,1%	54,0%	15,0%	1,8%
Pieną ir jo produktus	1,8%	4,4%	15,8%	29,8%	48,2%
Kokakolą ir gazuotus gėrimus	46,6%	47,5%	4,2%	1,7%	0%
Greito maisto produktus	41,2%	56,3%	2,5%	0%	0%

3. Gargždų lopšelis-darželis „Gintarėlis“

Maisto produktai	Niekada	Kelis kartus per mėnesį	1-2 kartus per savaitę	3-5 kartus per savaitę	Kasdien
Daržovės	1,8%	2,7%	12,4%	39,8%	43,4%
Vaisius/uogas	0%	0,9%	15,0%	43,4%	40,7%
Saldumynus	0%	8,2%	21,8%	45,5%	24,5%
Juodą duoną	14,7%	16,5%	18,3%	28,4%	22,0%
Baltą duoną	0%	17,3%	16,4%	35,5%	30,9%
Košes	4,4%	16,8%	40,7%	24,8%	13,3%
Žuvį	16,4%	60,0%	20,0%	1,8%	1,8%
Mėsą	0%	4,7%	22,6%	50,0%	22,6%
Kiaušinius	8,8%	23,9%	51,3%	14,2%	1,8%
Pieną ir jo produktus	0%	4,5%	3,6%	26,1%	65,8%
Kokakolą ir gazuotus gėrimus	43,6%	49,1%	5,5%	0,9%	0,9%
Greito maisto produktus	40,9%	57,3%	0,9%	0,9%	0%

4. Kvietinių mokykla-darželis

Maisto produktai	Niekada	Kelis kartus per mėnesį	1-2 kartus per savaitę	3-5 kartus per savaitę	Kasdien
Daržovės	0%	0%	22,7%	22,7%	54,5%
Vaisius/uogas	0%	0%	22,7%	36,4%	40,9%
Saldumynus	0%	23,8%	28,6%	23,8%	23,8%
Juodą duoną	0%	9,1%	27,3%	13,6%	50,0%
Baltą duoną	0%	5,0%	0%	25,0%	70,0%
Košes	9,5%	33,3%	33,3%	19,0%	4,8%
Žuvį	13,6%	50,0%	31,8%	0%	4,5%
Mėsą	0%	0%	13,6%	59,1%	27,3%
Kiaušinius	0%	13,6%	54,5%	18,2%	13,6%
Pieną ir jo produktus	0%	0%	10,0%	25,0%	65,0%
Kokakolą ir gazuotus gėrimus	31,8%	63,6%	4,5%	0%	0%
Greito maisto produktus	36,4%	54,5%	4,5%	4,5%	0%

5. Gargždų ugdymo centras „Naminukas“

Maisto produktai	Niekada	Kelis kartus per mėnesį	1-2 kartus per savaitę	3-5 kartus per savaitę	Kasdien
Daržovės	0%	2,5%	15,2%	40,5%	41,8%
Vaisius/uogas	0%	7,5%	25,0%	30,0%	37,5%
Saldumynus	0%	15,2%	22,8%	39,2%	22,8%
Juodą duoną	16,7%	11,5%	26,9%	20,5%	24,4%
Baltą duoną	1,3%	9,1%	19,5%	28,6%	41,6%
Košes	11,4%	26,6%	34,2%	22,8%	5,1%
Žuvį	5,1%	64,6%	27,8%	2,5%	0%
Mėsą	0%	1,3%	18,8%	58,8%	21,3%
Kiaušinius	2,6%	17,9%	59,0%	17,9%	2,6%
Pieną ir jo produktus	1,3%	9,1%	13,0%	28,6%	48,1%
Kokakolą ir gazuotus gėrimus	39,7%	59,0%	1,3%	0%	0%
Greito maisto produktus	33,8%	60,0%	6,3%	0%	0%

6. Dovilų lopšelis-darželis „Kregždutė“

Maisto produktai	Niekada	Kelis kartus per mėnesį	1-2 kartus per savaitę	3-5 kartus per savaitę	Kasdien
Daržovės	1,9%	9,6%	17,3%	26,9%	44,2%
Vaisius/uogas	0%	5,6%	25,9%	27,8%	40,7%
Saldumynus	0%	17,0%	26,4%	37,7%	18,9%
Juodą duoną	13,5%	21,2%	21,2%	25,0%	19,2%
Baltą duoną	0%	1,9%	27,8%	24,1%	46,3%
Košes	5,7%	24,5%	30,2%	26,4%	13,2%
Žuvį	9,6%	71,2%	17,3%	1,9%	0%
Mėsą	0%	3,8%	20,8%	49,1%	26,4%
Kiaušinius	7,5%	22,6%	50,9%	13,2%	5,7%
Pieną ir jo produktus	0%	1,9%	11,1%	11,1%	63,0%
Kokakolą ir gazuotus gėrimus	29,6%	53,7%	13,0%	3,7%	0%
Greito maisto produktus	33,3%	63,0%	3,7%	0%	0%

7. Drevernos vaikų darželis

Maisto produktai	Niekada	Kelis kartus per mėnesį	1-2 kartus per savaitę	3-5 kartus per savaitę	Kasdien
Daržovės	0%	5,6%	22,2%	50,0%	22,2%
Vaisius/uogas	0%	5,6%	16,7%	50,0%	27,8%
Saldumynus	0%	16,7%	44,4%	27,8%	11,1%
Juodą duoną	33,3%	16,7%	22,2%	5,6%	22,2%
Baltą duoną	5,6%	11,1%	22,2%	27,8%	33,3%
Košes	0%	17,6%	41,2%	29,4%	11,8%
Žuvį	11,8%	58,8%	17,6%	11,8%	0%
Mėsą	0%	16,7%	27,8%	33,3%	22,2%
Kiaušinius	0%	22,2%	50,0%	22,2%	5,6%
Pieną ir jo produktus	0%	5,9%	5,9%	47,1%	41,2%
Kokakolą ir gazuotus gėrimus	33,3%	55,6%	5,6%	5,6%	0%
Greito maisto produktus	16,7%	83,3%	0%	0%	0%

8. Kretingalės vaikų lopšelis-darželis

Maisto produktai	Niekada	Kelis kartus per mėnesį	1-2 kartus per savaitę	3-5 kartus per savaitę	Kasdien
Daržovės	2,2%	2,2%	8,7%	28,3%	58,7%
Vaisius/uogas	2,1%	2,1%	6,4%	44,7%	44,7%
Saldumynus	0%	10,6%	38,3%	36,2%	14,9%
Juodą duoną	17,8%	13,3%	24,4%	17,8%	26,7%
Baltą duoną	0%	2,2%	15,6%	28,9%	53,3%
Košės	0%	10,9%	37,0%	41,3%	10,9%
Žuvį	15,2%	52,2%	21,7%	10,9%	0%
Mėsą	0%	2,2%	17,8%	46,7%	33,3%
Kiaušinius	2,3%	18,2%	50,0%	20,5%	9,1%
Pieną ir jo produktus	0%	0%	9,8%	29,3%	61,0%
Kokakolą ir gazuotus gėrimus	40,0%	46,7%	13,3%	0%	0%
Greito maisto produktus	38,3%	51,1%	8,5%	2,1%	0%

9. Priekulės vaikų lopšelis-darželis

Maisto produktai	Niekada	Kelis kartus per mėnesį	1-2 kartus per savaitę	3-5 kartus per savaitę	Kasdien
Daržovės	2,6%	15,4%	25,6%	23,1%	33,3%
Vaisius/uogas	2,5%	20,3%	17,7%	31,6%	27,8%
Saldumynus	1,3%	15,6%	29,9%	31,2%	22,1%
Juodą duoną	1,3%	11,7%	19,5%	22,1%	45,5%
Baltą duoną	0%	2,6%	21,1%	32,9%	43,4%
Košės	5,1%	32,1%	30,8%	9,0%	23,1%
Žuvį	13,0%	62,3%	14,3%	2,6%	7,8%
Mėsą	0%	7,9%	14,5%	39,5%	38,2%
Kiaušinius	0%	27,3%	46,8%	15,6%	10,4%
Pieną ir jo produktus	1,3%	1,3%	15,8%	26,3%	55,3%
Kokakolą ir gazuotus gėrimus	35,4%	41,8%	7,6%	6,3%	8,9%
Greito maisto produktus	35,4%	45,6%	17,7%	0%	1,3%

10. Vėžaičių vaikų lopšelis-darželis

Maisto produktai	Niekada	Kelis kartus per mėnesį	1-2 kartus per savaitę	3-5 kartus per savaitę	Kasdien
Daržovės	0%	0%	22,2%	33,3%	44,4%
Vaisius/uogas	0%	0%	13,9%	36,1%	50,0%
Saldumynus	0%	8,6%	25,7%	31,4%	34,3%
Juodą duoną	8,3%	30,6%	22,2%	11,1%	27,8%
Baltą duoną	2,8%	8,3%	11,1%	38,9%	38,9%
Košės	5,7%	20,0%	34,3%	25,7%	14,3%
Žuvi	5,7%	74,3%	17,1%	0%	2,9%
Mėsą	0%	0%	25,0%	44,4%	30,6%
Kiaušinius	0%	14,3%	42,9%	31,4%	11,4%
Pieną ir jo produktus	0%	2,9%	5,9%	20,6%	70,6%
Kokakolą ir gazuotus gėrimus	52,9%	41,2%	2,9%	2,9%	0%
Greito maisto produktus	31,4%	62,9%	2,9%	2,9%	0%

11. Agluonėnų vaikų lopšelis-darželis „Nykštukas“

Maisto produktai	Niekada	Kelis kartus per mėnesį	1-2 kartus per savaitę	3-5 kartus per savaitę	Kasdien
Daržovės	0%	8,0%	4,0%	36,0%	52,0%
Vaisius/uogas	0%	0%	4,0%	40,0%	56,0%
Saldumynus	0%	12,5%	20,8%	33,3%	33,3%
Juodą duoną	16,0%	20,0%	8,0%	32,0%	24,0%
Baltą duoną	0%	12,5%	8,3%	29,2%	50,0%
Košės	12,5%	4,2%	58,3%	16,7%	8,3%
Žuvi	8,0%	48,0%	40,0%	4,0%	0%
Mėsą	0%	4,0%	8,0%	52,0%	36,0%
Kiaušinius	8,0%	16,0%	56,0%	16,0%	4,0%
Pieną ir jo produktus	0%	0%	0%	36,0%	64,0%
Kokakolą ir gazuotus gėrimus	60,0%	36,0%	4,0%	0%	0%
Greito maisto produktus	44,0%	48,0%	8,0%	0%	0%

12. Veviržėnų vaikų darželis

Maisto produktai	Niekada	Kelis kartus per mėnesį	1-2 kartus per savaitę	3-5 kartus per savaitę	Kasdien
Daržovės	0%	24,0%	12,0%	36,0%	28,0%
Vaisius/uogas	0%	12,0%	32,0%	36,0%	20,0%
Saldumynus	0%	16,0%	28,0%	24,0%	32,0%
Juodą duoną	20,8%	12,5%	12,5%	33,3%	20,8%
Baltą duoną	4,2%	8,3%	20,8%	25,0%	41,7%
Košės	8,0%	28,0%	52,0%	8,0%	4,0%
Žuvį	17,4%	60,9%	21,7%	0%	0%
Mėsą	0%	4,0%	16,0%	48,0%	32,0%
Kiaušinius	0%	12,5%	66,7%	16,7%	4,2%
Pieną ir jo produktus	0%	4,0%	12,0%	44,0%	40,0%
Kokakolą ir gazuotus gėrimus	50,0%	37,5%	12,5%	0%	0%
Greito maisto produktus	28,0%	56,0%	16,0%	0%	0%

13. Endriejavo vaikų darželis

Maisto produktai	Niekada	Kelis kartus per mėnesį	1-2 kartus per savaitę	3-5 kartus per savaitę	Kasdien
Daržovės	9,5%	0%	23,8%	23,8%	42,9%
Vaisius/uogas	4,8%	4,8%	14,3%	33,3%	42,9%
Saldumynus	0%	0%	35,0%	30,0%	35,0%
Juodą duoną	16,7%	16,7%	22,2%	5,6%	38,9%
Baltą duoną	0%	5,9%	23,5%	11,8%	52,9%
Košės	14,3%	14,3%	33,3%	28,6%	9,5%
Žuvį	15,8%	47,4%	36,8%	0%	0%
Mėsą	0%	4,8%	28,6%	33,3%	33,3%
Kiaušinius	4,5%	4,5%	77,3%	13,6%	0%
Pieną ir jo produktus	4,5%	0%	27,3%	36,4%	31,8%
Kokakolą ir gazuotus gėrimus	27,3%	36,4%	36,4%	0%	0%
Greito maisto produktus	40,9%	40,9%	13,6%	4,5%	0%

Kokių maisto produktų nemėgsta vaikai?

1. Gargždų lopšelis-darželis „Saulutė“

Daržovių	Daržovių (2), žirnių (4), pomidorų (10), agurkų (3), ridikėlių, pupelių (3), burokėlių (6), morkų (8), kopūstų (11), moliūgų (3), kalafiorų, paprikų (5), cukinijų (2), brokolių, bulvių (3), salotų (2), ankštinių
Vaisių, uogų	Uogų (6), vaisių (5), mėlynių (3), vyšnių (3), obuolių (2), agrastų (3), bananų (2), persikų (3), slyvų (2), serbentų (4), citrinų, kivių, spanguolių (2), apelsinų (3), greipfrutų, gervuogių, vynuogių (2), žemuogių, braškių (2), nektarinų (2)
Košių	Manų (5), grikių (14), košių (4), perlinių kruopų (4), avižinių (10), grūdų, ryžių (3)
Žuvies	Žuvies (14), silkės (3), lašišos,
Mėšos	Jautienos (2), vištienos, kiaulienos, mėsos (3)
Pieno produktų	Jogurto (5), kefyro (12), varškės (7), pieno (9), pasukų (2), pieno produktų, varškės sūrio, sūrio

2. Gargždų lopšelis-darželis „Ažuoliukas“

Daržovių	Morkų (6), pomidorų (10), kopūstų (11), burokėlių (8), salotų (2), brokolių (7), paprikų (16), pupelių (5), žirnių (3), cukinijų (9), moliūgų (3), daržovių (3), bulvių, ridikėlių, kalafiorų, agurkų
Vaisių, uogų	Serbentų (6), agrastų (6), slyvų (4), bananų (2), vyšnių (2), braškių (3), kivių, obuolių, kriaušių (2), gervuogių, melionų, citrusinių, vaisių (3), uogų (5), aviečių (2), mandarinų, apelsinų (2), greipfrutų, spanguolių, bruknių, mėlynių (3), ananasų, mangų
Košių	Avižinių (12), kukurūzų (6), perlinių kruopų (5), grikių (10), manų (6), košių (9), sorų (3), ryžių (2)
Žuvies	Pangasijos, šprotų (2), žuvies (13), silkės (9), lašišos
Mėšos	Antienos, mėsos (2), jautienos (2), vištienos (2), triušio, kiaulienos
Pieno produktų	Kefyro (14), varškės (8), pieno (15), grietinės, pieno produktų (3), varškės sūrio (2), jogurto (3), sviesto, pasukų, sūrio

3. Gargždų lopšelis-darželis „Gintarėlis“

Daržovių	Kopūstų (18), cukinijų (8), baklažanų (4), brokolių (8), šparaginių pupelių, paprikų (5), pomidorų (16), salotų (2), svogūnų (8), burokėlių (7), daržovių (3), bulvių, česnakų (2), kalafiorų (2), morkų (3), pupelių (3), žirnelių (3), agurkų (2), moliūgų, marinuočių ir raugintų daržovių, ridikėlių
Vaisių, uogų	Kivių (2), agrastų (4), serbentų (2), kriaušių (4), slyvų (5), apelsinų (3), mandarinų, braškių, bananų (3), mėlynių (3), gervuogių, vyšnių (5), ananasų (4), uogų (2), persikų (6), nektarinų (3), greipfrutų (2), citrusinių, melionų (2), abrikosų (2), vynuogių
Košių	Avižinių (12), grikių (16), manų (11), ryžių, miežinės (2), perlinių kruopų (4), visų išskyrus manų, košių (3), daržovių (2), kukurūzų
Žuvies	Silkės (4), žuvies (23), perlinių kruopų, menkės (2), sterko
Mėsos	Jautienos (4), avienos, mėsos, riebios mėsos, lašinių (2), visus išskyrus šlapią dešrą ir dešreles, kiaulienos, vištienos, žvėrienos, maltos
Pieno produktų	Sūrio (2), pieno (11), varškės sūrio (3) kefyro (13), varškės (7), jogurto (4)

4. Kvietinių mokykla-darželis

Daržovių	Paprikų (4), svogūnų, morkų, kopūstų, žirnių (2), pupelių, pomidorų (2), brokolių
Vaisių, uogų	Figų (2), mangų (2), melionų (2), vyšnių, braškių (2), agrastų, kriaušių, serbentų
Košių	Grikių (5), avižinių (7), perlinių kruopų, manų, košių (2)
Žuvies	Žuvies (4), silkės (2), lašišos, menkės,
Mėsos	Kiauliena, jautiena,
Pieno produktų	Varškės, jogurto, kefyro,

5. Gargždų ugdymo centras „Naminukas“

Daržovių	Kopūstų (13), salotų (4), svogūnų (7), paprikų (4), brokolių (5), baklažanų, agurkų (2), pomidorų (9), cukinijų (2), kalafiorų (2), žirnelių (3), burokėlių (4), morkų (2), česnakų (2), ridikėlių, šparaginių pupelių
Vaisių, uogų	Vyšnių (2), kivių (3), serbentų (7), vynuogių (2), apelsinų, agrastų (3), ananasų, obuolių, bananų (3), slyvų (2), razinų (2), mėlynių, greipfrutų, melionų, braškių, aviečių
Košių	Grūdų (4), manų (5), bulvių, košių (5), ryžių (3), grikių (13), avižinių (7), perlinių kruopų (6), daržovių
Žuvies	Silkės (3), lydekų, žuvies (6), skumbės
Mėsos	Mėsos, kiaulienos (2), paukštienos, triušienos, avienos
Pieno produktų	Varškės (3), jogurto (3), kefyro (5), pieno (7), sūrio

6. Dovilų lopšelis-darželis „Kregždutė“

Daržovių	Agurkų (3), pomidorų (2), kopūstų (6), burokėlių (5), morkų, svogūnų (5), paprikų (3), kalafiorų (2), brokolių (2), cukinijų (2), baklažanų, česnakų, pupelių, kukurūzų, bulvių, ridikėlių
Vaisių, uogų	Kivių, greipfrutų, braškių (2), bananų (3), serbentų (3), mandarinų, slyvų, mėlynių (2), razinų (2), aviečių (2), arbūzų, kriaušių
Košių	Ryžių (2), perlinių kruopų (2), manų (6), grikių (5), avižinių (8), kukurūzų, košių
Žuvies	Žuvies (9), silkės
Mėsos	Kiaulienos, mėsos
Pieno produktų	Kefyro (2), varškės (4), pieno (3), varškės sūrio, jogurto (5), pasukų

7. Drevernos vaikų darželis

Daržovių	Morkų (3), salotų, cukinijų (3), kopūstų (2), svogūnų (2), paprikų (4), bulvių, brokolių, burokėlių, pomidorų (2), žirnelių, moliūgų
Vaisių, uogų	Mėlynių, aviečių, citrinų (2), kivių, slyvų (2), persimonų, agrastų, mangų, greipfrutų (2), braškių
Košių	Grikių (6), manų, avižinių, perlinių kruopų, košių
Žuvies	Silkės (2), žuvies
Mėsos	Avienos (2), kiaulienos (2), jautienos
Pieno produktų	Pieno, sūrio

8. Kretینگalės vaikų lopšelis-darželis

Daržovių	Agurkų (2), pomidorų (6), svogūnų (5), moliūgų (2), brokolių (2), burokėlių (4), morkų (2), daržovių (2), kopūstų, kalafiorų
Vaisių, uogų	Vyšnių (3), melionų, arbūzų, vynuogių, citrusinių, apelsinų, vaisių (2), serbentų (2), agrastų
Košių	Grikių, avižinių (5), perlinių kruopų (4), grikių (4), miežinės, manų (2), ryžių, trijų grūdų
Žuvies	Žuvies (5), silkės
Mėsos	Jautienos (2), paukštienos, riebios mėsos, lašinukų, mėsos
Pieno produktų	Pieno (2), sūrio (3), kefyro (5), varškės (3), sviesto, natūralaus jogurto

9. Priekulės vaikų lopšelis-darželis

Daržovių	Kopūstų (9), burokėlių(9), kalafiorų, pomidorų (5), pupelių, žirnelių (5), daržovių (8), morkų (5), ridikėlių (2), salotų, paprikos,
Vaisių, uogų	Vynuogių (2), braškių (4), obuolių, vaisių (2), uogų (3), serbentų, vyšnių, apelsinų (2), kriaušių, kivių (2)
Košių	Avižinių (7), kukurūzų, grikių (7), košių(11), keturių grūdų, manų, ryžių (2), perlinių kruopų, miežių
Žuvies	Žuvies (18), lašišos, silkės (3), skumbros (2)
Mėsos	
Pieno produktų	Jogurto(5), varškės (3), kefyro (4), pieno (2), pieno produktų, grietinės

10. Vėžaičių vaikų lopšelis-darželis

Daržovių	Pomidorų (4), svogūnų, pupelių, salotų, mišrinių, troškinių, kopūstų (2), bulvių, agurkų, morkų
Vaisių, uogų	Citrinų, bananų (2), apelsinų, kivių, braškių (2), slyvų, aviečių, obuolių, kriaušių
Košių	Grikių (3), manų (2), avižinių (3), ryžių
Žuvies	Žuvies (2), silkės (2), lašišos, skumbrės
Mėsos	Kietos (karbonado), lašinių, vištienos (2), kiaulienos
Pieno produktų	Pieno (4), kefyro (3), pienoškos sriubos, kastinio, varškės (2), grietinės, majonezo, jogurto, fermentinio sūrio (2)

11. Agluonėnų vaikų lopšelis-darželis „Nykštukas“

Daržovių	Pomidorų (4), agurkų, burokėlių (2), brokolių, baklažanų, paprikų (3), kopūstų (6), morkų (2), bulvių, pupų
Vaisių, uogų	Obuolių, braškių, trešnių, arbūzų, serbentų, apelsinų, uogų, bananų, kivių
Košių	Manų (3), ryžių, perlinių kruopų, grikių (3), košių
Žuvies	Žuvies,
Mėsos	Kiaulienos, vištienos, lašinių, kepenėlių
Pieno produktų	Pieno (2), varškės (2), jogurto (2), kefyro (3)

12. Veviržėnų vaikų darželis

Daržovių	Kopūstų (2), bulvių (2), agurkų, morkų, cukinijų, burokėlių
Vaisių, uogų	Slyvų, serbentų, kivių, obuolių, bananų
Košių	Avižinių (3), perlinių kruopų (3), košių, grikių (4), manų
Žuvies	Žuvies (3)
Mėsos	
Pieno produktų	Kefyro (4), varškės (3), pieno (2)

13. Endriejavo vaikų darželis

Daržovių	Pomidorų, svogūnų (4), visų išskyrus bulves, morkų (2), česnakų
Vaisių, uogų	Obuolių, bananų, kriaušių, agrastų, uogienės, citrinų, raudonųjų serbentų, juodųjų serbentų
Košių	Košių (2), ryžių, trijų grūdų, manų, kukurūzų
Žuvies	Žuvies (4), jūros lydekos
Mėsos	Visos išskyrus dešreles ir kotletus, jautienos
Pieno produktų	Grietinės (3), kefyro (3), pieno (2), varškės, majonezo, varškės sūrio

Klaipėdos rajono ikimokyklinio amžiaus vaikų gyvenimo ir sveikatos ypatumai

<i>Kiek laiko per dieną Jūsų vaikas būna judrus</i>					
Eil. nr.	Ugdymo įstaiga	Apie 1 val.	Daugiau kaip 1 val.	1-3 val.	Daugiau kaip 3 val.
1.	Gargždų lopšelis-darželis „Saulutė“	0%	4,4 %	16,8 %	78,8 %
2.	Gargždų lopšelis-darželis „Ažuoliukas“	2,5 %	0,8 %	24,4 %	0%
3.	Gargždų lopšelis-darželis „Gintarėlis“	2,7 %	4,4 %	29,2 %	63,7 %
4.	Kvietinių mokykla-darželis	0%	0%	18,2 %	81,8 %
5.	Gargždų ugdymo centras „Naminukas“	0%	1,2 %	13,4 %	85,4 %
6.	Dovilų lopšelis-darželis „Kregždutė“	0%	1,8 %	17,9 %	80,4 %
7.	Drevernos vaikų darželis	0%	11,1 %	5,6 %	83,3 %
8.	Kretingalės vaikų lopšelis-darželis	2,1 %	2,1 %	12,8 %	83,0 %
9.	Priekulės vaikų lopšelis-darželis	8,8 %	12,5 %	30,0 %	48,8 %
10.	Vėžaičių vaikų lopšelis-darželis	0%	0%	11,1 %	88,9 %
11.	Agluonėnų vaikų lopšelis-darželis „Nykštukas“	0%	0%	12,5 %	87,5 %
12.	Veviržėnų vaikų darželis	4,0 %	8,0 %	28,0 %	60,0 %
13.	Endriejavo vaikų darželis	0%	9,1 %	9,1 %	81,8 %

<i>Kiek laiko per dieną Jūsų vaikas praleidžia prie kompiuterio</i>						
Eil. nr.	Ugdymo įstaiga	Neturime kompiuterio	Turime, bet vaikas nebūna prie kompiuterio	Apie 30 min.	30-60 min.	Daugiau kaip 1 val.
1.	Gargždų lopšelis-darželis „Saulutė“	3,5 %	36,8 %	27,2 %	24,6 %	7,9 %
2.	Gargždų lopšelis-darželis „Ažuoliukas“	3,4 %	45,3 %	25,6 %	20,5 %	5,1 %
3.	Gargždų lopšelis-darželis „Gintarėlis“	2,6 %	40,9 %	27,8 %	23,5 %	5,2 %
4.	Kvietinių mokykla-darželis	0%	61,9 %	23,8 %	14,3 %	0%
5.	Gargždų ugdymo centras „Naminukas“	6,1 %	45,1 %	17,1 %	20,7 %	11,0 %
6.	Dovilų lopšelis-darželis „Kregždutė“	3,6 %	47,3 %	9,1 %	32,7 %	7,3 %
7.	Drevernos vaikų darželis	0%	22,2 %	16,7 %	33,3 %	27,8 %
8.	Kretingalės vaikų lopšelis-darželis	17,0 %	40,4 %	14,9 %	25,5 %	2,1 %
9.	Priekulės vaikų lopšelis-darželis	10,1 %	22,8 %	38,0 %	22,8 %	6,3 %
10.	Vėžaičių vaikų lopšelis-darželis	5,6 %	36,1 %	27,8 %	22,2 %	8,3 %
11.	Agluonėnų vaikų lopšelis-darželis „Nyktukas“	4,0 %	48,0 %	36,0 %	8,0 %	4,0 %
12.	Veviržėnų vaikų darželis	13,6 %	45,5 %	9,1 %	22,7 %	9,1 %
13.	Endriejavo vaikų darželis	12,0 %	24,0 %	36,0 %	12,0 %	16,0 %

<i>Kiek laiko per dieną Jūsų vaikas praleidžia prie TV</i>					
Eil. nr.	Ugdymo įstaiga	Vaikas nebūna prie TV	Apie 30 min.	30-60 min.	Daugiau kaip 1 val.
1.	Gargždų lopšelis-darželis „Saulutė“	2,6 %	21,1 %	40,4 %	36,0 %
2.	Gargždų lopšelis-darželis „Ažuoliukas“	2,5 %	23,7 %	44,1 %	29,7 %
3.	Gargždų lopšelis-darželis „Gintarėlis“	4,3 %	30,4 %	43,5 %	21,7 %
4.	Kvietinių mokykla-darželis	4,5 %	18,2 %	40,9 %	36,4 %
5.	Gargždų ugdymo centras „Naminukas“	13,4 %	26,8 %	26,8 %	32,9 %
6.	Dovilų lopšelis-darželis „Kregždutė“	1,8 %	21,8 %	38,2 %	38,2 %
7.	Drevernos vaikų darželis	5,6 %	33,3 %	33,3 %	27,8 %
8.	Kretingalės vaikų lopšelis-darželis	4,3 %	21,3 %	46,8 %	27,7 %
9.	Priekulės vaikų lopšelis-darželis	3,8 %	24,4 %	42,3 %	29,5 %
10.	Vėžaičių vaikų lopšelis-darželis	0%	30,6 %	50,0 %	19,4 %
11.	Agluonėnų vaikų lopšelis-darželis „Nykštukas“	12,0 %	44,0 %	28,0 %	16,0 %
12.	Veviržėnų vaikų darželis	0%	24,0 %	48,0 %	28,0 %
13.	Endriejavo vaikų darželis	0%	4,5 %	40,9 %	54,5 %

<i>Kaip dažnai Jūsų vaikas pusryčiauja, kai neina į darželį</i>				
Eil. nr.	Ugdymo įstaiga	Niekada nepusryčiauja	Kartais pusryčiauja	Visada pusryčiauja
1.	Gargždų lopšelis-darželis „Saulutė“	2,6 %	17,4 %	80,0 %
2.	Gargždų lopšelis-darželis „Ažuoliukas“	4,2 %	21,8 %	73,9 %
3.	Gargždų lopšelis-darželis „Gintarėlis“	4,3 %	19,1 %	76,5 %
4.	Kvietinių mokykla-darželis	0%	4,5 %	95,5 %
5.	Gargždų ugdymo centras „Naminukas“	2,4 %	17,1 %	80,5 %
6.	Dovilų lopšelis-darželis „Kregždutė“	1,8 %	25,0 %	73,2 %
7.	Drevernos vaikų darželis	16,7 %	5,6 %	77,8 %
8.	Kretingalės vaikų lopšelis-darželis	0%	29,8 %	70,2 %
9.	Priekulės vaikų lopšelis-darželis	5,1 %	26,6 %	68,4 %
10.	Vėžaičių vaikų lopšelis-darželis	0%	8,3 %	91,7 %
11.	Agluonėnų vaikų lopšelis-darželis „Nykštukas“	0%	20,0 %	80,0 %
12.	Veviržėnų vaikų darželis	4,0 %	16,0 %	80,0 %
13.	Endriejavo vaikų darželis	4,5 %	31,8 %	63,6 %



<i>Kiek vidutiniškai kartų per dieną maitinasi Jūsų vaikas, kai neina į darželį</i>					
Eil. nr.	Ugdymo įstaiga	Vieną kartą	Du kartus	Tris kartus	Keturis ir daugiau kartų
1.	Gargždų lopšelis-darželis „Saulutė“	0%	2,6 %	53,0 %	44,3 %
2.	Gargždų lopšelis-darželis „Ąžuoliukas“	0%	0,8 %	62,2 %	37,0 %
3.	Gargždų lopšelis-darželis „Gintarėlis“	0%	2,6 %	57,0 %	40,4 %
4.	Kvietinių mokykla-darželis	0%	0%	27,3 %	72,7 %
5.	Gargždų ugdymo centras „Naminukas“	0%	4,9 %	46,3 %	48,8 %
6.	Dovilų lopšelis-darželis „Kregždutė“	0%	1,8 %	60,0 %	38,2 %
7.	Drevernos vaikų darželis	0%	0%	58,8 %	41,2 %
8.	Kretingalės vaikų lopšelis-darželis	0%	2,2 %	34,8 %	63,0 %
9.	Priekulės vaikų lopšelis-darželis	0%	3,8 %	56,3 %	40,0 %
10.	Vėžaičių vaikų lopšelis-darželis	0%	0%	57,6 %	42,4 %
11.	Agluonėnų vaikų lopšelis-darželis „Nykštukas“	0%	0%	48,0 %	52,0 %
12.	Veviržėnų vaikų darželis	0%	0%	32,0 %	68,0 %
13.	Endriejavo vaikų darželis	0%	0%	54,5 %	45,5 %

<i>Kiek šaukštelių cukraus dedama vaikui į vieną puodelį arbatos</i>					
Eil. nr.	Ugdymo įstaiga	Nededa	1 šaukštelį	2 šaukštelių	3 ir daugiau šaukštelių
1.	Gargždų lopšelis-darželis „Saulutė“	17,1 %	63,8 %	19,0 %	0%
2.	Gargždų lopšelis-darželis „Ąžuoliukas“	24,5 %	59,1 %	16,4 %	0%
3.	Gargždų lopšelis-darželis „Gintarėlis“	19,8 %	52,8 %	27,4 %	0%
4.	Kvietinių mokykla-darželis	9,5 %	57,1 %	33,3 %	0%
5.	Gargždų ugdymo centras „Naminukas“	20,3 %	50,0 %	29,7 %	0%
6.	Dovilų lopšelis-darželis „Kregždutė“	22,6 %	43,4 %	34,0 %	0%
7.	Drevernos vaikų darželis	6,3 %	62,5 %	31,3 %	0%
8.	Kretingalės vaikų lopšelis-darželis	14,0 %	41,9 %	44,2 %	0%
9.	Priekulės vaikų lopšelis-darželis	11,3 %	37,5 %	43,8 %	7,5 %
10.	Vėžaičių vaikų lopšelis-darželis	9,4 %	62,5 %	28,1 %	0%
11.	Agluonėnų vaikų lopšelis-darželis „Nykštukas“	13,0 %	56,5 %	30,4 %	0%
12.	Veviržėnų vaikų darželis	4,3 %	47,8 %	47,8 %	0%
13.	Endriejavo vaikų darželis		36,4 %	59,1 %	4,5 %

<i>Kokį pieną dažniausiai geria Jūsų vaikas</i>					
Eil. nr.	Ugdymo įstaiga	Natūralų kaimišką karvės	Natūralų parduotuvėje pirktą	Vidutinio riebumo (3,2 – 2,5 proc.)	Liesą (1 proc. ir mažiau)
1.	Gargždų lopšelis-darželis „Saulutė“	9,4 %	25,0 %	65,6 %	0%
2.	Gargždų lopšelis-darželis „Ažuoliukas“	14,4 %	25,8 %	57,7 %	2,1 %
3.	Gargždų lopšelis-darželis „Gintarėlis“	7,1 %	26,5 %	61,2 %	5,1 %
4.	Kvietinių mokykla-darželis	20,0 %	30,0 %	45,0 %	5,0 %
5.	Gargždų ugdymo centras „Naminukas“	13,4 %	35,8 %	46,3 %	4,5 %
6.	Dovilų lopšelis-darželis „Kregždutė“	28,8 %	19,2 %	51,9 %	0%
7.	Drevernos vaikų darželis	25,0 %	6,3 %	68,8 %	0%
8.	Kretingalės vaikų lopšelis-darželis	27,5 %	27,5 %	45,0 %	0%
9.	Priekulės vaikų lopšelis-darželis	9,3 %	32,0 %	42,7 %	16,0 %
10.	Vėžaičių vaikų lopšelis-darželis	48,1 %	14,8 %	37,0 %	0%
11.	Agluonėnų vaikų lopšelis-darželis „Nykštukas“	47,6 %	28,6 %	23,8 %	0%
12.	Veviržėnų vaikų darželis	56,5 %	34,8 %	8,7 %	0%
13.	Endriejavo vaikų darželis	81,3 %	12,5 %	6,3 %	0%

Kokius riebalus Jūs dažniausiai naudojate vaiko maisto gaminimui

Eil. nr.	Ugdymo įstaiga	Augalinių aliejų	Margariną	Sviestą	Taukus	Nevartoju riebalų
1.	Gargždų lopšelis-darželis „Saulutė“	80,0 %	0%	20,0 %	0%	0%
2.	Gargždų lopšelis-darželis „Ąžuoliukas“	80,7 %	0%	19,3 %	0%	0%
3.	Gargždų lopšelis-darželis „Gintarėlis“	78,1 %	0%	17,8 %	2,7 %	1,4 %
4.	Kvietinių mokykla-darželis	76,9 %	0%	23,1 %	0%	0%
5.	Gargždų ugdymo centras „Naminukas“	83,3 %	0%	13,3 %	13,3 %	1,7 %
6.	Dovilų lopšelis-darželis „Kregždutė“	75,6 %	2,4 %	22,0 %	0%	0%
7.	Drevernos vaikų darželis	85,7 %	0%	14,3 %	0%	0%
8.	Kretingalės vaikų lopšelis-darželis	71,9 %	0%	28,1 %	0%	0%
9.	Priekulės vaikų lopšelis-darželis	76,5 %	3,9 %	13,7 %	3,9 %	2,0 %
10.	Vėžaičių vaikų lopšelis-darželis	76,9 %	0%	23,1 %	0%	0%
11.	Agluonėnų vaikų lopšelis-darželis „Nykštukas“	58,8 %	0%	41,2 %	0%	0%
12.	Veviržėnų vaikų darželis	66,7 %	13,3 %	13,3 %	6,7 %	0%
13.	Endriejavo vaikų darželis	90,9 %	0%	9,1 %	0%	0%

<i>Kokius riebalus dažniausiai tepate vaikui ant duonos</i>						
Eil. nr.	Ugdymo įstaiga	Riebalų mišinį	Margariną	Sviestą	Taukus	Jokių
1.	Gargždų lopšelis-darželis „Saulutė“	15,7 %	12,7 %	56,9 %	0%	14,7 %
2.	Gargždų lopšelis-darželis „Ąžuoliukas“	9,3 %	10,3 %	75,7 %	0%	4,7 %
3.	Gargždų lopšelis-darželis „Gintarėlis“	21,3 %	13,0 %	58,3 %	0%	7,4 %
4.	Kvietinių mokykla-darželis	10,0 %	10,0 %	80,0 %	0%	0%
5.	Gargždų ugdymo centras „Naminukas“	17,1 %	22,4 %	55,3 %	0%	5,3 %
6.	Dovilų lopšelis-darželis „Kregždutė“	13,7 %	23,5 %	60,8 %	0%	2,0 %
7.	Drevernos vaikų darželis	21,4 %	21,4 %	42,9 %	0%	14,3 %
8.	Kretingalės vaikų lopšelis-darželis	5,1 %	20,5 %	64,1 %	0%	10,3 %
9.	Priekulės vaikų lopšelis-darželis	9,7 %	25,8 %	61,3 %	0%	3,2 %
10.	Vėžaičių vaikų lopšelis-darželis	23,1 %	26,9 %	50,0 %	0%	0%
11.	Agluonėnų vaikų lopšelis-darželis „Nykštukas“	9,1 %	13,6 %	72,7 %	0%	4,5 %
12.	Veviržėnų vaikų darželis	38,9 %	5,6 %	55,6 %	0%	0%
13.	Endriejavo vaikų darželis	5,6 %	38,9 %	50,0 %	0%	5,6 %

<i>Ar Jūs papildomai dedate druskos į paruoštą vaikui maistą</i>			
Eil. nr.	Ugdymo įstaiga	Taip	Ne
1.	Gargždų lopšelis-darželis „Saulutė“	25,9 %	74,1 %
2.	Gargždų lopšelis-darželis „Ąžuoliukas“	27,1 %	72,9 %
3.	Gargždų lopšelis-darželis „Gintarėlis“	36,0 %	64,0 %
4.	Kvietinių mokykla-darželis	33,3 %	66,7 %
5.	Gargždų ugdymo centras „Naminukas“	30,9 %	69,1 %
6.	Dovilų lopšelis-darželis „Kregždutė“	26,4 %	73,6 %
7.	Drevernos vaikų darželis	17,6 %	82,4 %
8.	Kretingalės vaikų lopšelis-darželis	13,6 %	86,4 %
9.	Priekulės vaikų lopšelis-darželis	21,3 %	78,8 %
10.	Vėžaičių vaikų lopšelis-darželis	18,8 %	81,3 %
11.	Agluonėnų vaikų lopšelis-darželis „Nykštukas“	20,0 %	80,0 %
12.	Veviržėnų vaikų darželis	20,8 %	79,2 %
13.	Endriejavo vaikų darželis	27,8 %	72,2 %

Ar veždami vaiką automobiliu naudojate specialias saugos kėdutes ir saugos diržus

Eil. nr.	Ugdymo įstaiga	Visada	Kartais	Niekada
1.	Gargždų lopšelis-darželis „Saulutė“	93,8 %	4,4 %	1,8 %
2.	Gargždų lopšelis-darželis „Ažuoliukas“	88,9 %	11,1	0%
3.	Gargždų lopšelis-darželis „Gintarėlis“	96,5 %	3,5 %	0%
4.	Kvietinių mokykla-darželis	90,9 %	9,1 %	0%
5.	Gargždų ugdymo centras „Naminukas“	93,6 %	5,1 %	1,3 %
6.	Dovilų lopšelis-darželis „Kregždutė“	89,1 %	10,9 %	0%
7.	Drevernos vaikų darželis	94,4 %	5,6 %	0%
8.	Kretingalės vaikų lopšelis-darželis	93,0 %	4,7 %	2,3 %
9.	Priekulės vaikų lopšelis-darželis	77,5 %	16,3 %	6,3 %
10.	Vėžaičių vaikų lopšelis-darželis	88,6 %	8,6 %	2,9 %
11.	Agluonėnų vaikų lopšelis-darželis „Nykštukas“	96,0 %	4,0 %	0%
12.	Veviržėnų vaikų darželis	83,3 %	12,5 %	4,2 %
13.	Endriejavo vaikų darželis	90,9 %	4,5 %	4,5 %

Ar tėvai naudoja šviesos atšvaitus eidami neapšviesta gatve ar keliu tamsiu paros metu

Eil. nr.	Ugdymo įstaiga	Visada	Kartais	Niekada
1.	Gargždų lopšelis-darželis „Saulutė“	52,3 %	34,6 %	13,1 %
2.	Gargždų lopšelis-darželis „Ažuoliukas“	52,8 %	34,0 %	13,2 %
3.	Gargždų lopšelis-darželis „Gintarėlis“	69,2 %	22,4 %	8,4 %
4.	Kvietinių mokykla-darželis	84,2 %	5,3 %	10,5 %
5.	Gargždų ugdymo centras „Naminukas“	51,9 %	33,8 %	14,3 %
6.	Dovilų lopšelis-darželis „Kregždutė“	66,7 %	25,5 %	7,8 %
7.	Drevernos vaikų darželis	70,6 %	17,6 %	11,8 %
8.	Kretingalės vaikų lopšelis-darželis	75,0 %	22,7 %	2,3 %
9.	Priekulės vaikų lopšelis-darželis	49,4 %	44,3 %	6,3 %
10.	Vėžaičių vaikų lopšelis-darželis	69,7 %	24,2 %	6,1 %
11.	Agluonėnų vaikų lopšelis-darželis „Nykštukas“	62,5 %	37,5 %	0%
12.	Veviržėnų vaikų darželis	69,6 %	30,4 %	0%
13.	Endriejavo vaikų darželis	68,2 %	31,8 %	0%

<i>Ar Jūsų vaikas naudoja šviesos atšvaitus eidamas neapšviesta gatve ar keliu tamsiu paros metu</i>				
Eil. nr.	Ugdymo įstaiga	Visada	Kartais	Niekada
1.	Gargždų lopšelis-darželis „Saulutė“	59,6 %	27,3 %	13,1 %
2.	Gargždų lopšelis-darželis „Ažuoliukas“	62,6 %	28,3 %	9,1 %
3.	Gargždų lopšelis-darželis „Gintarėlis“	69,8 %	19,8 %	10,4 %
4.	Kvietinių mokykla-darželis	83,3 %	5,6 %	11,1 %
5.	Gargždų ugdymo centras „Naminukas“	51,4 %	32,4 %	16,2 %
6.	Dovilų lopšelis-darželis „Kregždutė“	66,0 %	23,4 %	10,6 %
7.	Drevernos vaikų darželis	75,0 %	18,8 %	6,3 %
8.	Kretingalės vaikų lopšelis-darželis	79,1 %	18,6 %	2,3 %
9.	Priekulės vaikų lopšelis-darželis	54,1 %	28,4 %	17,6 %
10.	Vėžaičių vaikų lopšelis-darželis	80,0 %	13,3 %	6,7 %
11.	Agluonėnų vaikų lopšelis-darželis „Nykštukas“	71,4 %	23,8 %	4,8 %
12.	Veviržėnų vaikų darželis	73,9 %	21,7 %	4,3 %
13.	Endriejavo vaikų darželis	78,9 %	15,8 %	5,3 %

<i>Kiek kartų per pastaruosius 12 mėn. vaikas buvo susižeidęs</i>				
Eil. nr.	Ugdymo įstaiga	Susižeidęs nebuvo	1-2 kartus	3 ir daugiau kartų
1.	Gargždų lopšelis-darželis „Saulutė“	84,2 %	15,8 %	0%
2.	Gargždų lopšelis-darželis „Ažuoliukas“	84,6 %	15,4 %	0%
3.	Gargždų lopšelis-darželis „Gintarėlis“	91,3 %	8,7 %	0%
4.	Kvietinių mokykla-darželis	95,5 %	4,5 %	0%
5.	Gargždų ugdymo centras „Naminukas“	87,7 %	12,3 %	0%
6.	Dovilų lopšelis-darželis „Kregždutė“	85,5 %	14,5 %	0%
7.	Drevernos vaikų darželis	83,3 %	16,7 %	0%
8.	Kretingalės vaikų lopšelis-darželis	91,3 %	8,7 %	0%
9.	Priekulės vaikų lopšelis-darželis	81,8 %	15,6 %	2,6 %
10.	Vėžaičių vaikų lopšelis-darželis	74,3 %	25,7 %	0%
11.	Agluonėnų vaikų lopšelis-darželis „Nykštukas“	76,0 %	20,0 %	4,0 %
12.	Veviržėnų vaikų darželis	66,7 %	20,8 %	12,5 %
13.	Endriejavo vaikų darželis	90,5 %	9,5 %	0%

Kaip apibūdintume savo vaiko sveikatą

Eil. nr.	Ugdymo įstaiga	Labai gera	Gera	Vidutinė	Bloga	Labai bloga
1.	Gargždų lopšelis-darželis „Saulutė“	15,7 %	61,7 %	22,6 %	0%	0%
2.	Gargždų lopšelis-darželis „Ažuoliukas“	25,2 %	52,9 %	21,0 %	0,8	0%
3.	Gargždų lopšelis-darželis „Gintarėlis“	24,6 %	55,3 %	19,3 %	0,9 %	0%
4.	Kvietinių mokykla-darželis	13,6 %	50,0 %	36,4 %	0%	0%
5.	Gargždų ugdymo centras „Naminukas“	28,0 %	54,9 %	17,1 %	0%	0%
6.	Dovilų lopšelis-darželis „Kregždutė“	20,0 %	67,3 %	12,7 %	0%	0%
7.	Drevernos vaikų darželis	16,7 %	66,7 %	16,7 %	0%	0%
8.	Kretingalės vaikų lopšelis-darželis	21,7 %	71,7 %	6,5 %	0%	0%
9.	Priekulės vaikų lopšelis-darželis	18,8 %	56,3 %	25,0 %	0%	0%
10.	Vėžaičių vaikų lopšelis-darželis	37,1 %	51,4 %	11,4 %	0%	0%
11.	Agluonėnų vaikų lopšelis-darželis „Nykštukas“	33,3 %	54,2 %	12,5 %	0%	0%
12.	Veviržėnų vaikų darželis	29,2 %	50,0 %	20,8 %	0%	0%
13.	Endriejavo vaikų darželis	28,6 %	52,4 %	19,0 %	0%	0%

Kiek kartų per pastaruosius 12 mėn. dėl vaiko ligos lankėtės pas gydytoją

Eil. nr.	Ugdymo įstaiga	Vaikas nesirgo	1-2 kartus	3 ir daugiau kartų
1.	Gargždų lopšelis-darželis „Saulutė“	4,3 %	45,2 %	50,4 %
2.	Gargždų lopšelis-darželis „Ažuoliukas“	5,9 %	52,9 %	41,2 %
3.	Gargždų lopšelis-darželis „Gintarėlis“	7,9 %	48,2 %	43,9 %
4.	Kvietinių mokykla-darželis	13,6 %	68,2 %	18,2 %
5.	Gargždų ugdymo centras „Naminukas“	19,8 %	46,9 %	48,2 %
6.	Dovilų lopšelis-darželis „Kregždutė“	8,9 %	48,2 %	42,9 %
7.	Drevernos vaikų darželis	0%	55,6 %	44,4 %
8.	Kretingalės vaikų lopšelis-darželis	23,9 %	45,7 %	30,4 %
9.	Priekulės vaikų lopšelis-darželis	11,3 %	45,0 %	43,8 %
10.	Vėžaičių vaikų lopšelis-darželis	14,7 %	55,9 %	29,4 %
11.	Agluonėnų vaikų lopšelis-darželis „Nykštukas“	20,8 %	37,5 %	41,7 %
12.	Veviržėnų vaikų darželis	20,8 %	54,2 %	25,0 %
13.	Endriejavo vaikų darželis	22,7 %	50,0 %	27,3 %

<i>Ar dažnai Jūsų vaikas valosi dantis šepetėliu ir pasta</i>					
Eil. nr.	Ugdymo įstaiga	Du kartus per dieną	1 kartą per dieną	Ne kiekvieną dieną	Niekada
1.	Gargždų lopšelis-darželis „Saulutė“	17,4 %	53,0 %	28,7 %	0,9 %
2.	Gargždų lopšelis-darželis „Ąžuoliukas“	33,1 %	41,5 %	25,4 %	0%
3.	Gargždų lopšelis-darželis „Gintarėlis“	25,7 %	53,1 %	21,2 %	0%
4.	Kvietinių mokykla-darželis	27,3 %	59,1 %	13,6 %	0%
5.	Gargždų ugdymo centras „Naminukas“	38,3 %	33,3 %	28,4 %	0%
6.	Dovilų lopšelis-darželis „Kregždutė“	28,6 %	41,1 %	30,4 %	0%
7.	Drevernos vaikų darželis	23,5 %	47,1 %	29,4 %	0%
8.	Kretingalės vaikų lopšelis-darželis	41,3 %	39,1 %	15,2 %	4,3 %
9.	Priekulės vaikų lopšelis-darželis	41,3 %	28,8 %	25,0 %	5,0 %
10.	Vėžaičių vaikų lopšelis-darželis	20,6 %	52,9 %	23,5 %	2,9 %
11.	Agluonėnų vaikų lopšelis-darželis „Nykštukas“	28,0 %	60,0 %	8,0 %	4,0 %
12.	Veviržėnų vaikų darželis	26,1 %	69,6 %	4,3 %	0%
13.	Endriejavo vaikų darželis	27,3 %	27,3 %	45,5 %	0%

<i>Ar per pastaruosius 12 mėn. Jūsų vaikas lankėsi pas dantų gydytoją</i>			
Eil. nr.	Ugdymo įstaiga	Taip	Ne
1.	Gargždų lopšelis-darželis „Saulutė“	73,0 %	27,0 %
2.	Gargždų lopšelis-darželis „Ąžuoliukas“	71,8 %	28,2 %
3.	Gargždų lopšelis-darželis „Gintarėlis“	71,7 %	28,3 %
4.	Kvietinių mokykla-darželis	72,7 %	27,3 %
5.	Gargždų ugdymo centras „Naminukas“	72,8 %	27,2 %
6.	Dovilų lopšelis-darželis „Kregždutė“	71,4 %	28,6 %
7.	Drevernos vaikų darželis	61,1 %	38,9 %
8.	Kretingalės vaikų lopšelis-darželis	43,5 %	56,5 %
9.	Priekulės vaikų lopšelis-darželis	31,3 %	68,8 %
10.	Vėžaičių vaikų lopšelis-darželis	60,0 %	40,0 %
11.	Agluonėnų vaikų lopšelis-darželis „Nykštukas“	52,0 %	48,0 %
12.	Veviržėnų vaikų darželis	41,7 %	58,3 %
13.	Endriejavo vaikų darželis	45,5 %	54,5 %

<i>Ar Jūsų vaikas turi regos sutrikimų</i>			
Eil. nr.	Ugdymo įstaiga	Taip	Ne
1.	Gargždų lopšelis-darželis „Saulutė“	13,0 %	87,0 %
2.	Gargždų lopšelis-darželis „Ažuoliukas“	10,1 %	89,9 %
3.	Gargždų lopšelis-darželis „Gintarėlis“	7,1 %	92,9 %
4.	Kvietinių mokykla-darželis	18,2 %	81,8 %
5.	Gargždų ugdymo centras „Naminukas“	14,6 %	85,4 %
6.	Dovilų lopšelis-darželis „Kregždutė“	3,6 %	96,4 %
7.	Drevernos vaikų darželis	0%	100,0 %
8.	Kretingalės vaikų lopšelis-darželis	6,5 %	93,5 %
9.	Priekulės vaikų lopšelis-darželis	5,1 %	94,9 %
10.	Vėžaičių vaikų lopšelis-darželis	5,7 %	94,3 %
11.	Agluonėnų vaikų lopšelis-darželis „Nykštukas“	0%	100,0 %
12.	Veviržėnų vaikų darželis	8,3 %	91,7 %
13.	Endriejavo vaikų darželis	4,5 %	95,5 %

<i>Kaip Jūs manote, ar Jūsų vaikas turi atsvario</i>				
Eil. nr.	Ugdymo įstaiga	Taip, turi	Ne, neturi	Negaliu pasakyti
1.	Gargždų lopšelis-darželis „Saulutė“	5,2 %	89,6 %	5,2 %
2.	Gargždų lopšelis-darželis „Ažuoliukas“	3,4 %	92,4 %	4,2 %
3.	Gargždų lopšelis-darželis „Gintarėlis“	3,5 %	94,7 %	1,8 %
4.	Kvietinių mokykla-darželis	0%	100,0 %	0%
5.	Gargždų ugdymo centras „Naminukas“	4,9 %	87,8 %	7,3 %
6.	Dovilų lopšelis-darželis „Kregždutė“	5,4 %	87,5 %	7,1 %
7.	Drevernos vaikų darželis	0%	100,0 %	0%
8.	Kretingalės vaikų lopšelis-darželis	4,3 %	82,6 %	13,0 %
9.	Priekulės vaikų lopšelis-darželis	3,8 %	91,3 %	5,0 %
10.	Vėžaičių vaikų lopšelis-darželis	0%	100,0 %	0%
11.	Agluonėnų vaikų lopšelis-darželis „Nykštukas“	0%	95,8 %	4,2 %
12.	Veviržėnų vaikų darželis	0%	100,0 %	0%
13.	Endriejavo vaikų darželis	0%	90,9 %	9,1 %

