



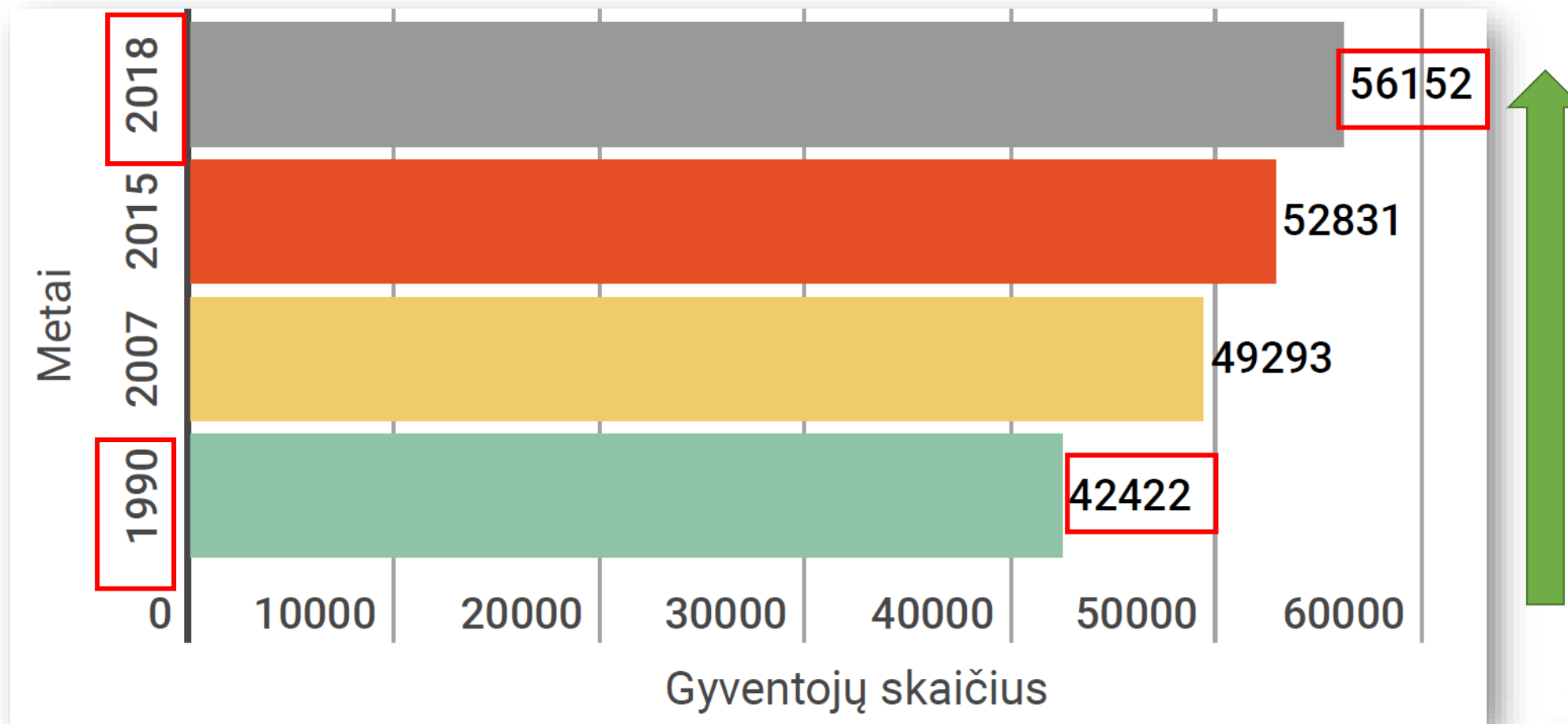
# Klaipėdos rajono savivaldybės gyventojų sveikatos būklės rodiklių tendencijos Lietuvos nepriklausomybės atkūrimo laikotarpiu ( nuo 1990 m. kovo 11 d. iki 2018 m. kovo 11 d.)

L. Kaveckienė Sveikatos apsaugos skyriaus vedėja,  
M. Steponkienė Klaipėdos rajono savivaldybės visuomenės sveikatos biuro visuomenės sveikatos specialistė



## GYVENTOJŲ SKAIČIUS KLAIPĖDOS RAJONE (METŲ PRADŽIOJE)

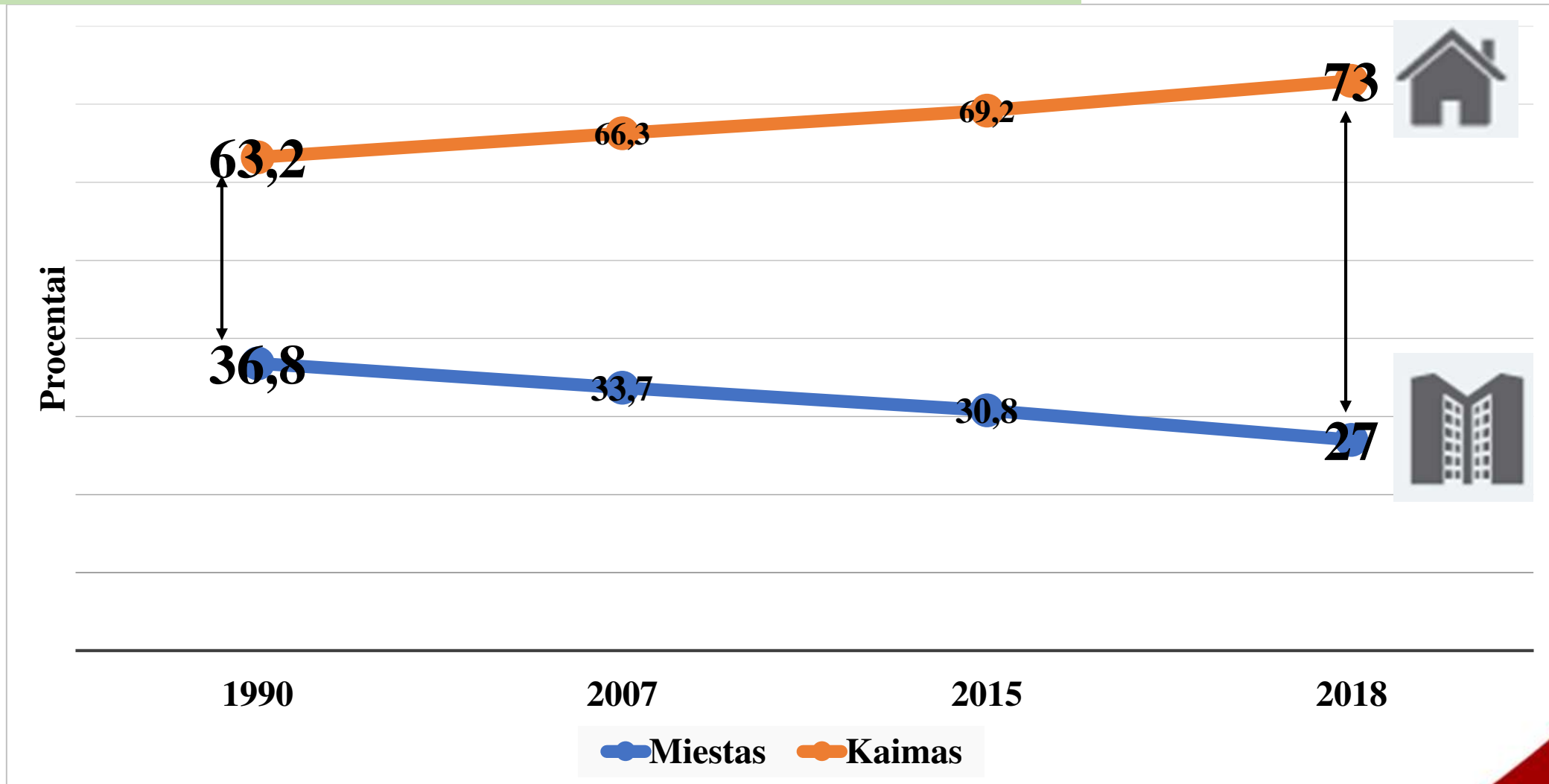
Per 28 metus absoliutus gyventojų prieaugis Klaipėdos r. + 13 730; Lietuvoje – sumažėjo 887 682



Šaltinis - Lietuvos statistikos departamentas

Pastaba: 2018 m. duomenys išankstiniai

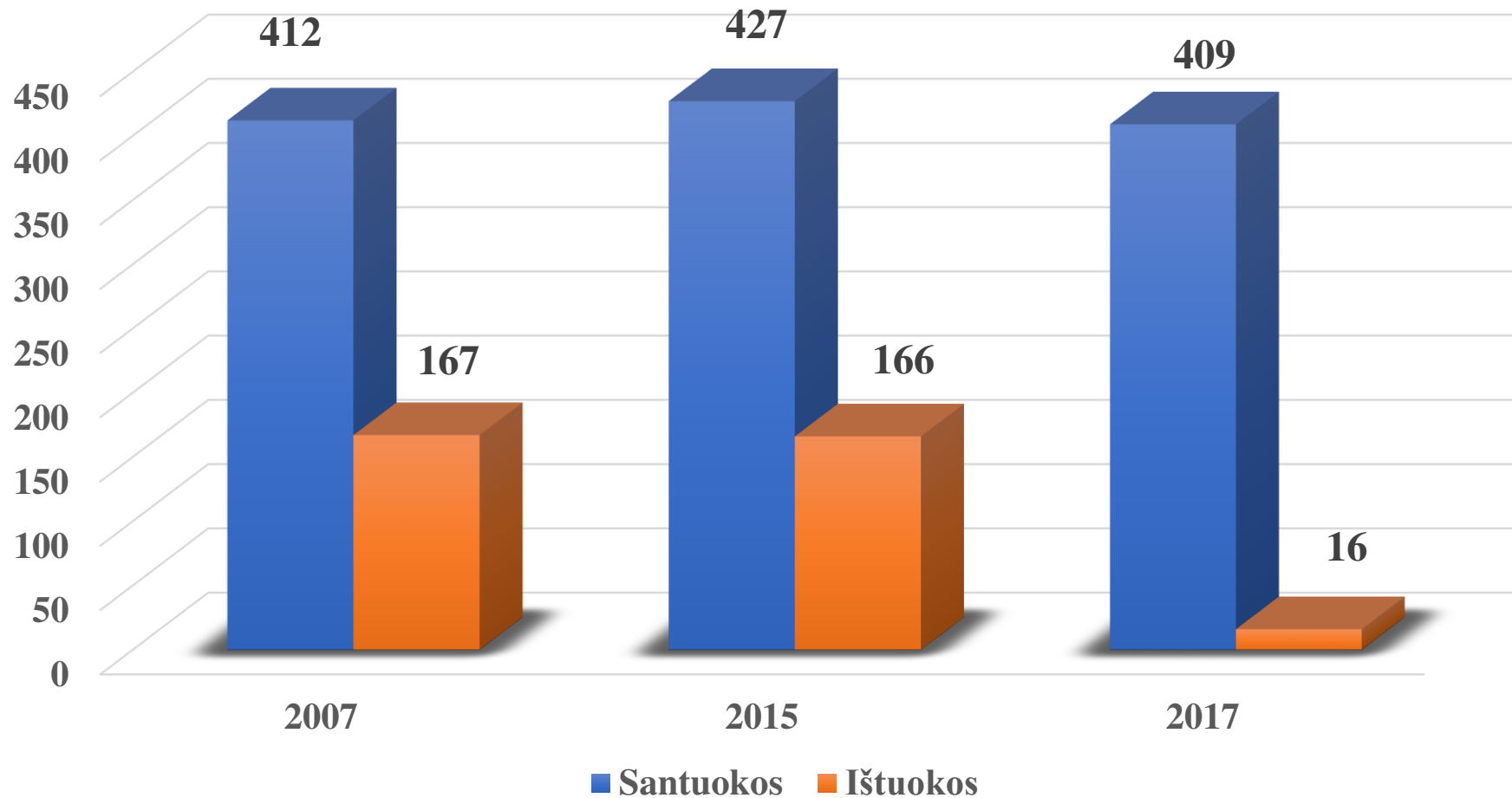
## GYVENTOJŲ PASISKIRSTYMAS (PROC.) PAGAL GYVENAMĄJĄ VIETĄ KLAIPĖDOS RAJONE METŲ PRADŽIOJE



Šaltiniai: Lietuvos statistikos departamentas, VSB skaičiavimai

Pastaba: 2018 m. duomenys išankstiniai

## SANTUOKOS IR IŠTUOKOS KLAIPĖDOS RAJONE



Šaltinis - Lietuvos statistikos departamentas

LIETUVOJE 1922 m. – 27,3; 1990 m. – 15,4; 2017 m. – 10,5

19,7

BENDRASIS GIMSTAMUMO RODIKLIS 1000 GYVENTOJŲ KLAIPĖDOS RAJONE



1990 m.



11,8



2007 m.



10,7



2015 m.



11,2



2017 m.

GIMUSIŲJŲ SKAIČIUS (272 MAŽESNIS)



891



590

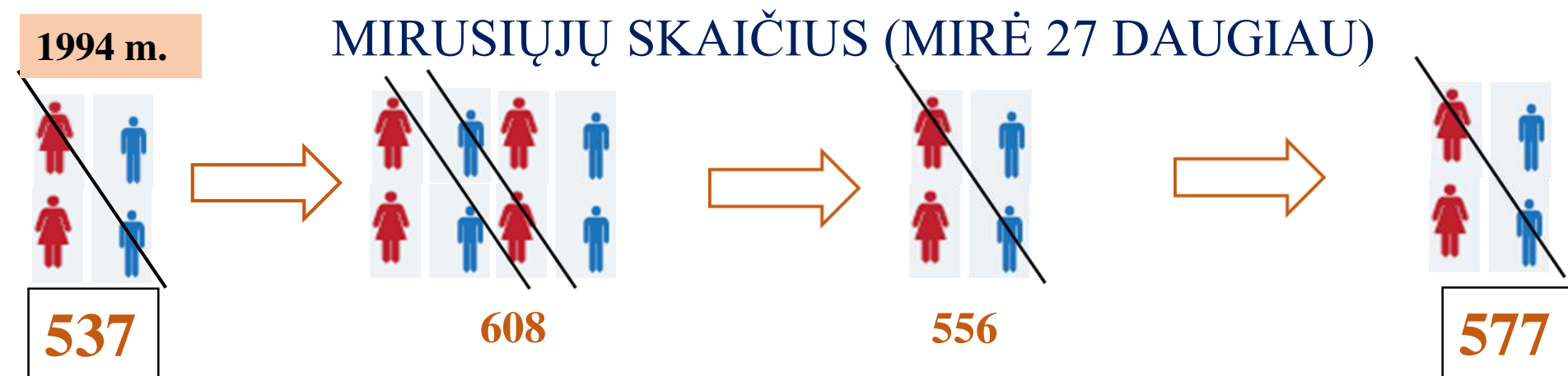
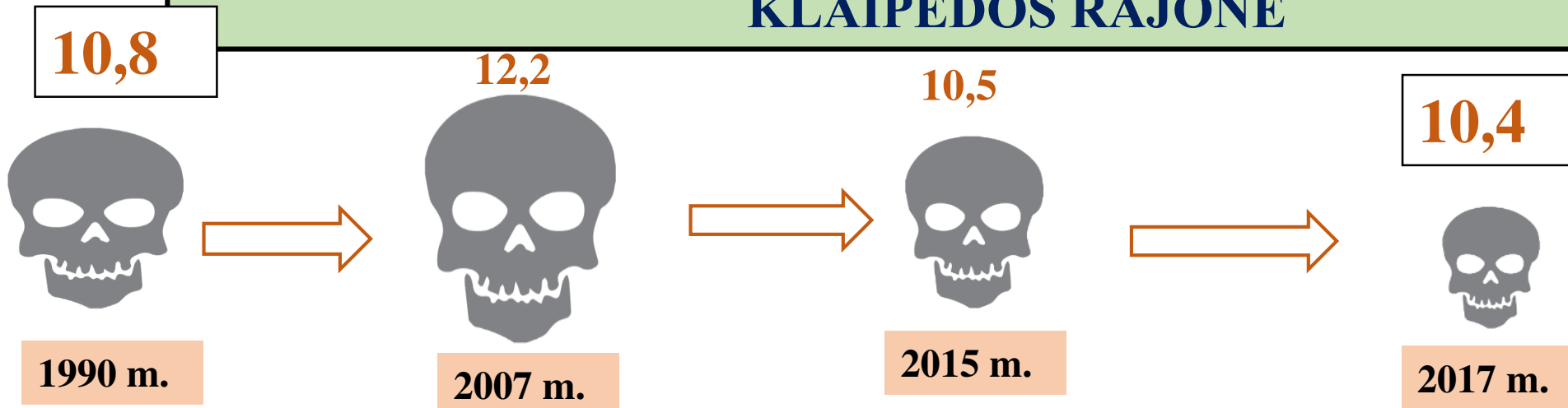


570



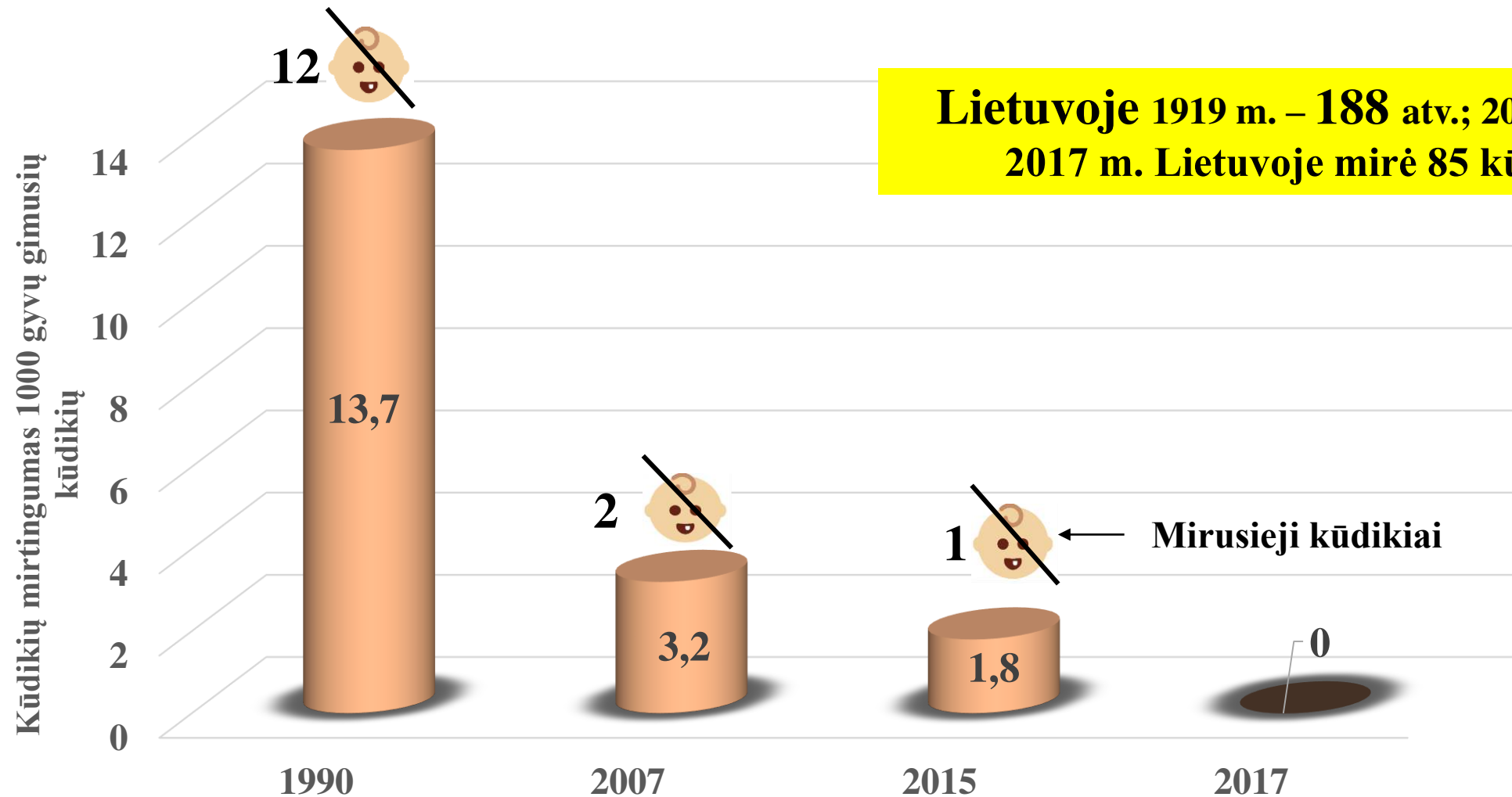
619

## BENDRASIS MIRTINGUMO RODIKLIS 1000 GYVENTOJŲ KLAIPĖDOS RAJONE



Šaltinis - Lietuvos statistikos departamentas, VSB skaičiavimai  
Pastaba: 2017 m. duomenys išankstiniai, mirusiųjų skaičiai galutiniai


## KŪDIKIŲ MIRTINGUMO RODIKLIS 1000 GYVŲ GIMUSIŲJŲ KŪDIKIŲ KLAIPĖDOS RAJONE




Šaltinis - Lietuvos statistikos departamentas

## MIRTYS PAGAL PRIEŽASTIS KLAIPĖDOS RAJONE

1994 m.



2016 m.



1926 m. Pagrindinė Lietuvos gyventojų mirties priežastis buvo infekcinės ligos (Higienos instituto duomenys)

Šaltinis - Mirties atvejų ir jų priežasčių valstybės registras, Higienos institutas.

## MIRTYS DĖL INFEKCINIŲ LIGŲ KLAIPĖDOS RAJONE

1994 m.

2017 m.

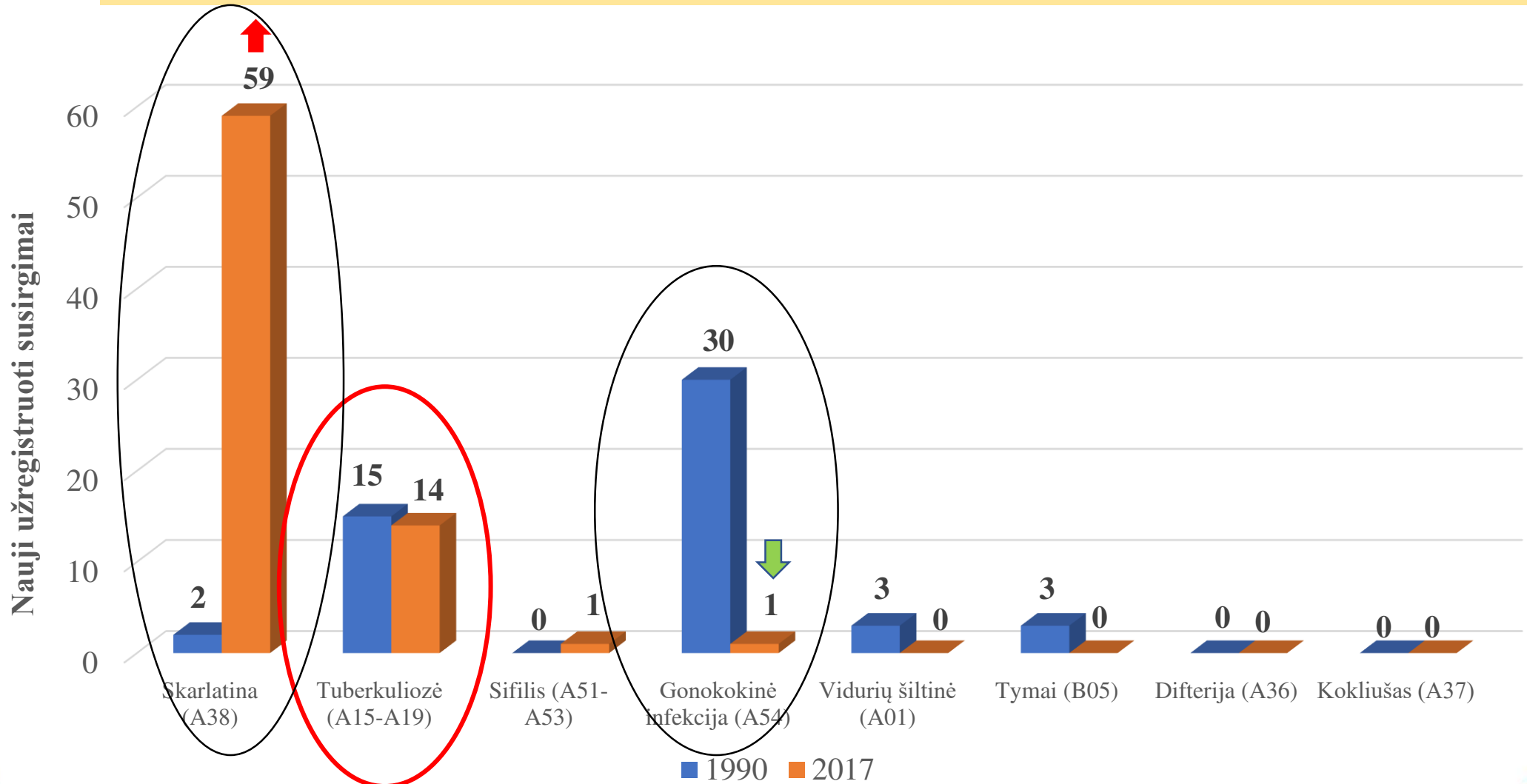
1925 m. – 14,9  
10 000 gyv.

1994 m.		2017 m.
2	Tuberkuliozė (A15-A19)	2
0	Gripas (J10, J11)	0
0	Tymai (B05)	0
0	Skarlatina (A38)	0
0	Kokliušas (A37)	0
0	Difterija (A36)	0

1925 m. - 6,9  
10 000 gyv.

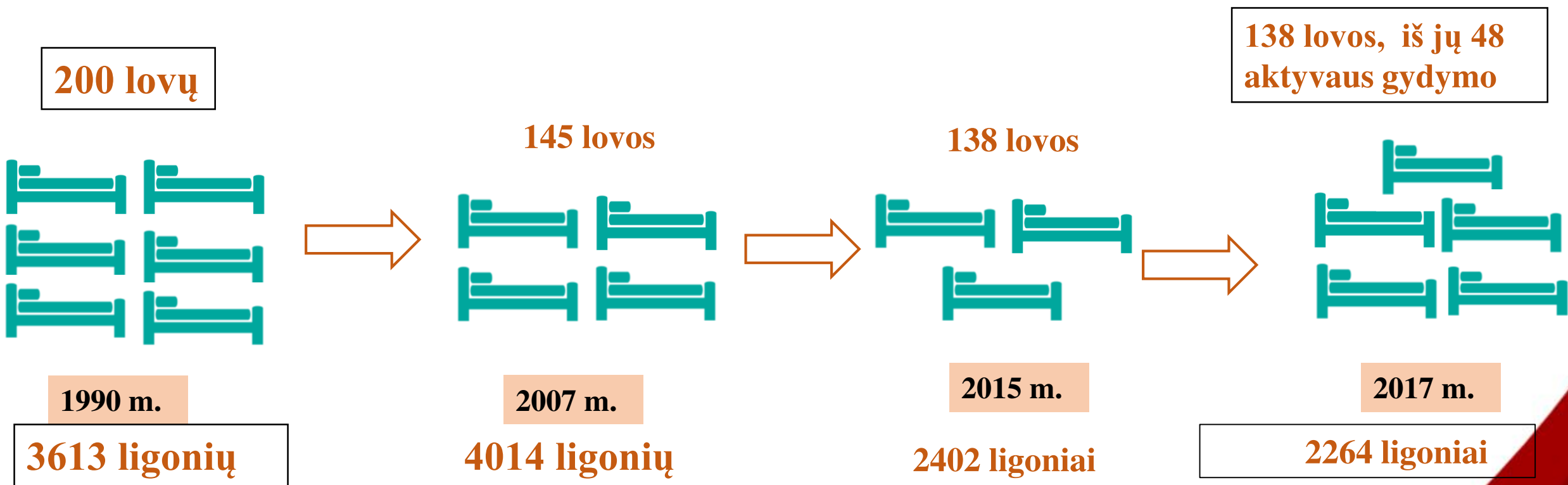
1925 m. – 5,0  
10 000 gyv.

# SERGAMUMAS INFEKCIŅĒMIS LIGOMIS KLAIPĖDOS RAJONE



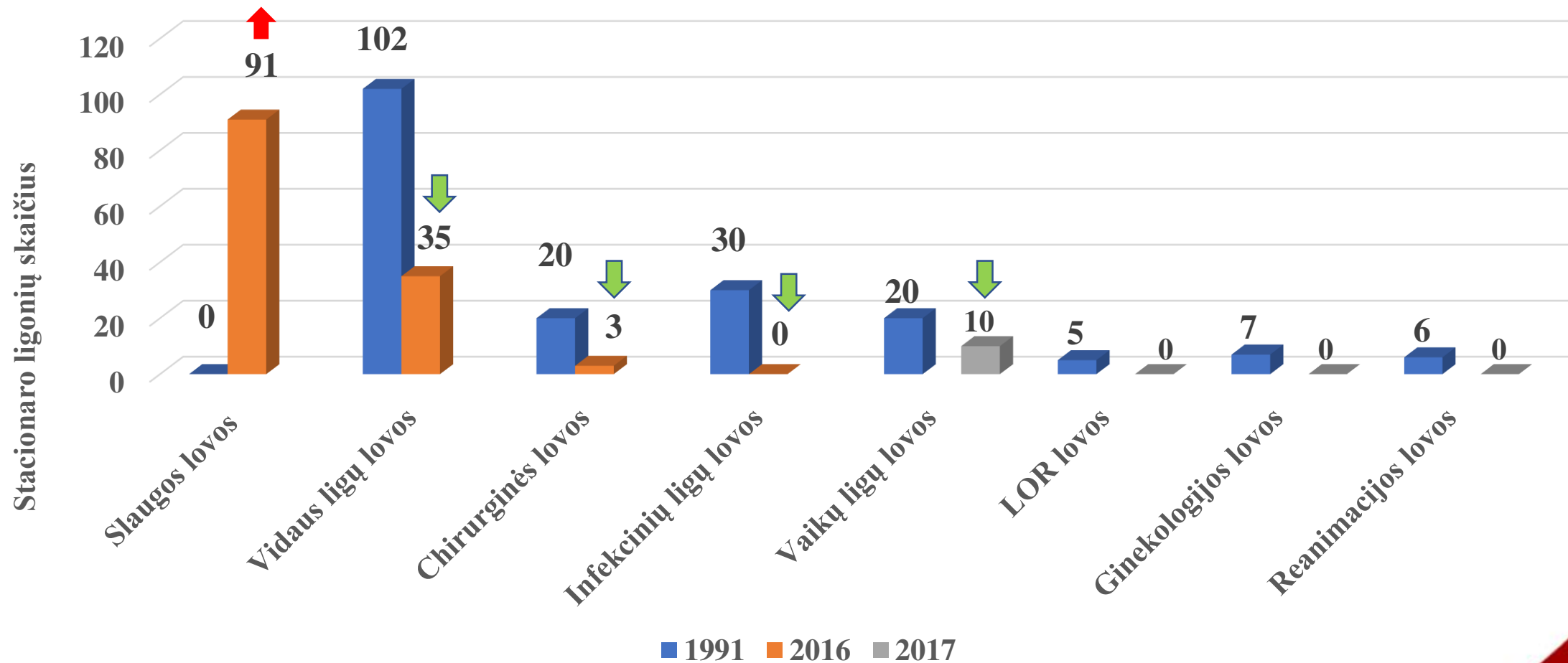
Šaltinis - Nacionalinis visuomenės sveikatos centras prie Sveikatos apsaugos ministerijos  
 Klaipėdos departamentas

## LIGONINIŲ LOVŲ SKAIČIUS METŲ GALE KLAIPĖDOS RAJONE



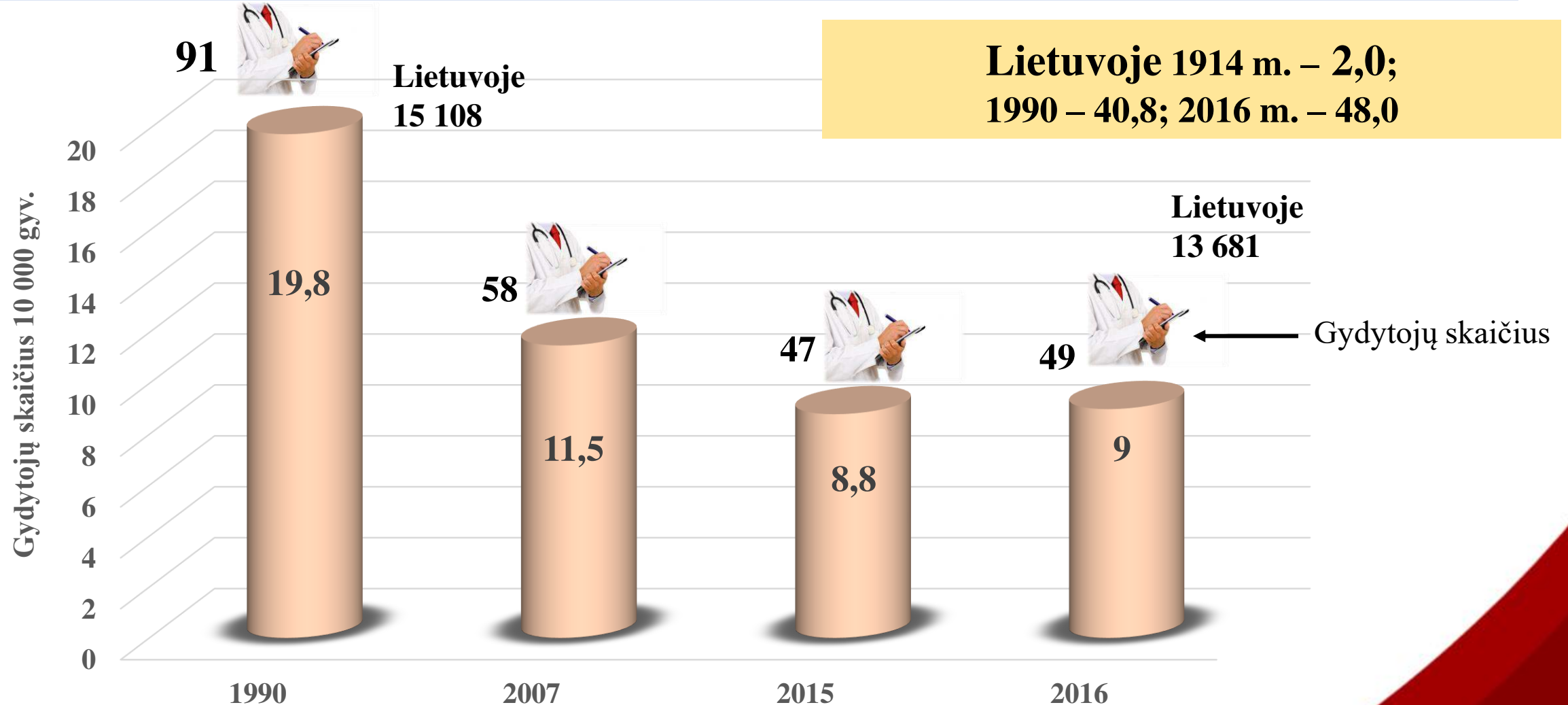
Šaltiniai: Metinių statistinių ataskaitų duomenys, Higienos institutas, savivaldybės įstaigų 2017 m. ataskaitos.

## STACIONARO LOVŲ SKAIČIUS PAGAL PROFILIUS KLAIPĖDOS RAJONE



Šaltinis - Metinių statistinių ataskaitų duomenys, Higienos institutas; Klaipėdos r. savivaldybės įstaigų ataskaitų duomenys.

## GYDYTOJŲ SKAIČIUS 10 000 GYVENTOJŲ KLAIPĖDOS RAJONE



Fizinio  
aktyvumo

Žalingų  
įpročių

13 730 gyventojais  
daugiau

Sumažėjo kūdikių  
mirtingumas

Sumažėjo  
gimstamumas

Psichinės sveikatos pokyčiai



## APIBENDRINIMAS

1. Per 28 metus 13730 gyventojų daugiau gyvena Klaipėdos rajone.
2. Per paskutinius 28 metus Klaipėdos rajone kaimuose gyventojų skaičius padidėjo, miestuose atvirkščiai – sumažėjo.
3. 2017 m., lyginant su 1990 m., gimusiųjų sumažėjo 272 asmenimis, o mirusiųjų padaugėjo – 40 (lyginant su 1994 m.).
4. Per paskutinius 28 metus stebimas ženklus kūdikių mirčių sumažėjimas Klaipėdos rajone (1990 m. – 12 mirčių, 2017 m. nebuvo).
5. 2016 m., lyginant su 1994 m., dvigubai daugiau mirčių įvyko dėl kvėpavimo, virškinimo sistemų ir infekcinių, parazitinių ligų.
6. 2017 m., lyginant su 1990 m., naujų susirgimų skarlatina padaugėjo nuo 2 iki 59 atvejų, tačiau susirgimų gonokokine infekcija sumažėjo nuo 30 iki 1 atvejo.
7. 2016 m., lyginant su 1990 m., stacionaro lovų skaičius sumažėjo 41 lova, o ligonių skaičius – 1180.
8. Per paskutinius 26 metus gydytojų skaičius sumažėjo nuo 19,8 atvejo iki 9 atvejų 10 000 gyventojų.