



KLAIPĖDOS RAJONO SAVIVALDYBĖS  
VISUOMENĖS SVEIKATOS BIURAS

# KLAIPĖDOS RAJONO SAVIVALDYBĖS VAIKŲ DEMOGRAFINIAI IR SVEIKATOS POKYČIAI

2024

# TURINYS

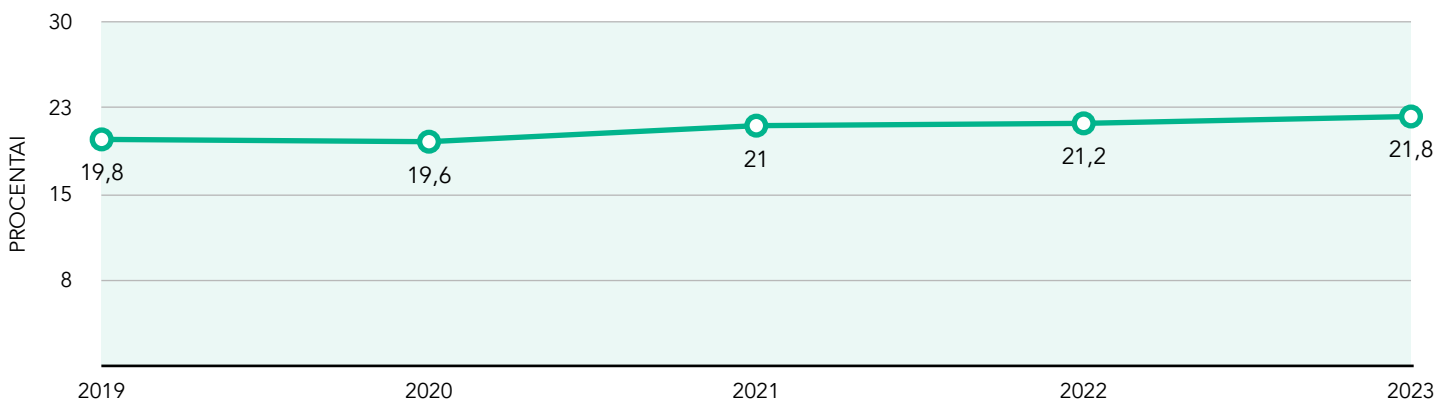
<b>1. VAIKŲ DEMOGRAFINIAI RODIKLIAI IR JŲ POKYTIS .....</b>	<b>1</b>
<b>2. VAIKŲ PROFILAKTINIAI SVEIKATOS PATIKRINIMAI.....</b>	<b>3</b>
2.1. VAIKŲ DALYVAVIMAS UGDYMO VEIKLOJE BE APRIBOJIMŲ.....	3
2.2. VAIKAI, PRISKIRIAMY PAGRINDINEI FIZINIO UGDYMO GRUPEI .....	4
2.3. VAIKŲ KŪNO MASĖS INDEKSO ĮVERTINIMAS .....	5
2.4. VAIKŲ DANTŲ IR ŽANDIKAULIO BŪKLĖ.....	6
<b>3. VAIKŲ LIGOTUMAS PAGAL LIGŲ GRUPES.....</b>	<b>8</b>
<b>APIBENDRINIMAS .....</b>	<b>11</b>



## 1. VAIKŲ DEMOGRAFINIAI RODIKLIAI IR JŲ POKYTIS

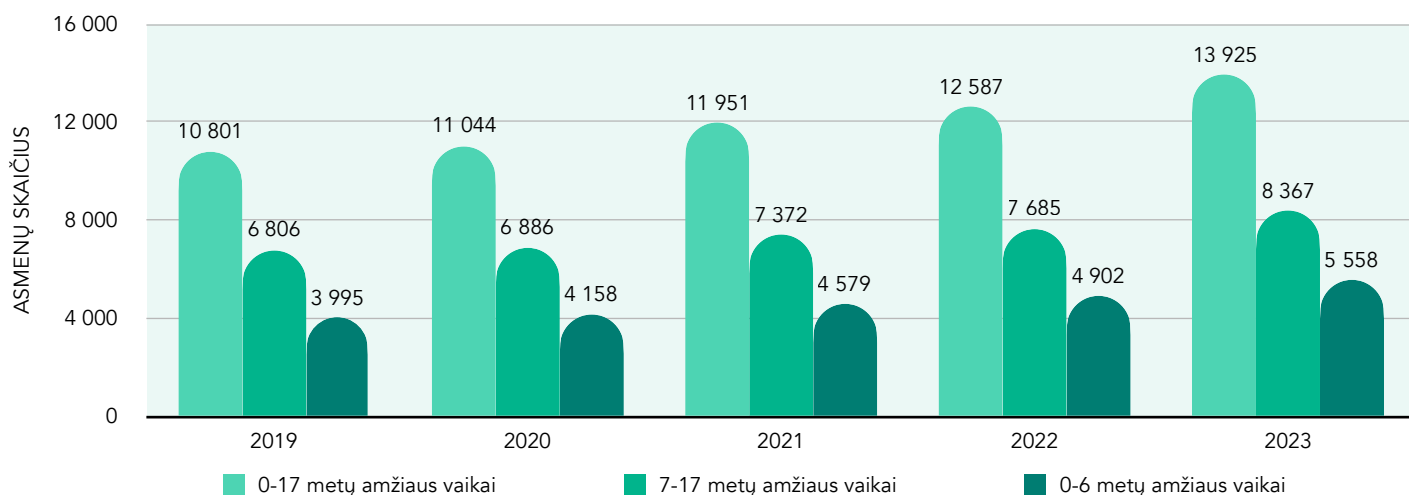
2023 m. pradžioje savo gyvenamąją vietą Klaipėdos rajono savivaldybėje buvo deklaravę 63 990 gyventojų. 2023 m. pradžioje vaikai (iki 17 m. imtinai) sudarė 21,8 proc. visų Klaipėdos rajono savivaldybės gyventojų.

Vaikų (0-17m.) dalis procentais nuo visų Klaipėdos r. sav. gyventojų

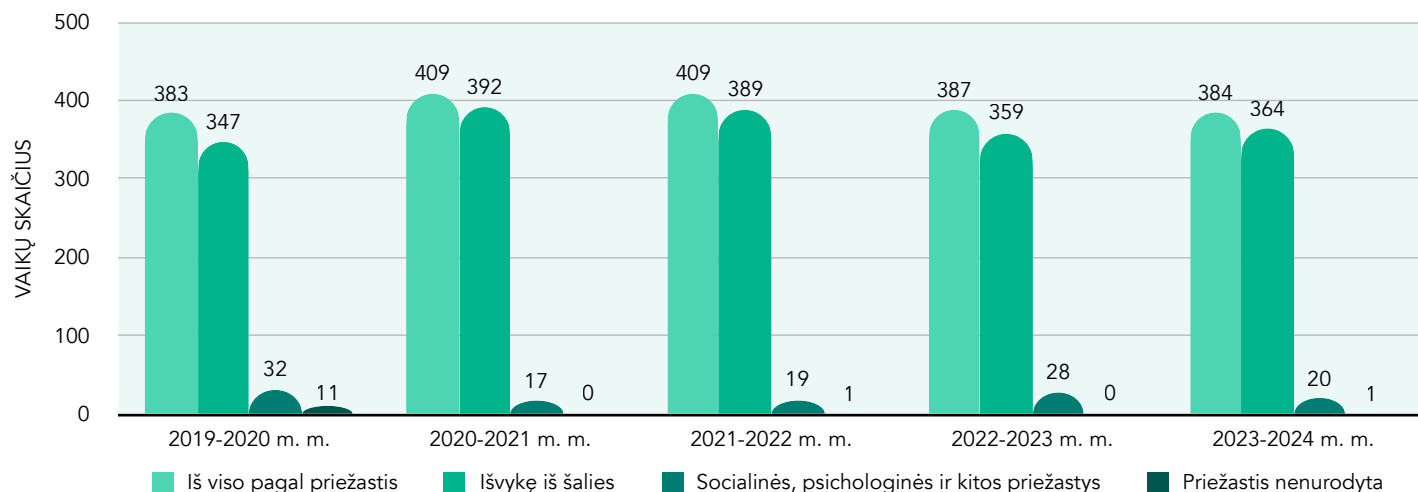


2023 m. pradžioje vaikų iki 17 m. imtinai skaičius siekė 13 925 asmenis ir nuo 2013 m. vaikų Klaipėdos rajono savivaldybėje daugėja. 2023 m. pradžioje mokyklinio amžiaus vaikų (7–17 m.) skaičius siekė 8 367, ikimokyklinio / priešmokyklinio amžiaus vaikų (iki 6 m. imtinai) skaičius – 5 558 asmenis. Tiek mokyklinio, tiek ikimokyklinio / priešmokyklinio amžiaus vaikų daugėja.

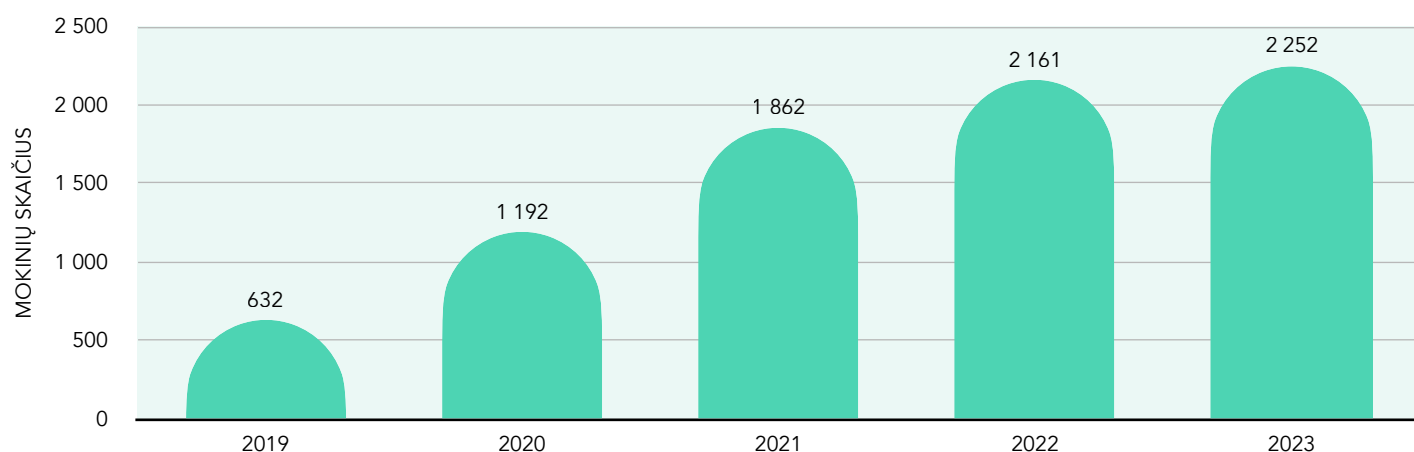
Vaikų skaičius metų pradžioje Klaipėdos rajono savivaldybėje



2023–2024 mokslo metais 384 mokyklinio amžiaus vaikai (7–15 m. amžiaus) nesimokė mokykloje, iš jų 364 vaikai buvo išvykę iš šalies, 20 mokinių nesimokė dėl socialinių, psichologinių ir kitų priežasčių ir 1 priežastis nenurodyta. 2023–2024 mokslo metais, palyginti su 2022–2023 mokslo metais, sumažėjo mokinių, nesimokančių mokykloje dėl socialinių, psichologinių ir kitų priežasčių.

**Klaipėdos r. sav. 7-15 m. mokyklinio amžiaus vaikai, nesimokantys mokykloje, pagal priežastis**


Mokiniai, gaunantys nemokamą maitinimą mokyklose – tai vaikai iš šeimų su mažomis pajamomis. Jie priskirtini rizikos sveikatai grupei<sup>1</sup>. Nuo 2020 m. rugsėjo 1 d. mokiniai, kurie mokėsi mokyklose pagal priešmokyklinio ugdymo programą ar pagal pradinio ugdymo programą pirmoje klasėje, turėjo teisę į nemokamus pietus, nevertinant tėvų gaunamų pajamų, o nuo 2021 m. liepos 1 d. – ir antroje klasėje besimokantys mokiniai<sup>2</sup>. Klaipėdos rajono savivaldybės nemokamai maitinamų mokinių skaičius tolygiai didėja ir 2023 m. ugdymo įstaigose buvo nemokamai maitinami 2 252 mokiniai.

**Klaipėdos r. sav. nemokamai maitinamų mokinių skaičius**


Šaltiniai: Nacionalinė švietimo agentūra, Socialinės apsaugos ir darbo ministerijos duomenys, Valstybės duomenų agentūra.

<sup>1</sup> Petrauskaitė, I. ir Želvienė A. (2023). Savivaldybių visuomenės sveikatos stebėsenos ataskaitų rašymo metodinės rekomendacijos. Vilnius: Higienos institutas.

<sup>2</sup> Lietuvos Respublikos švietimo, mokslo ir sporto ministerijos 2020 m. sausio 24 d. įsakymo „Dėl Mokinių nemokamo maitinimo valstybinėse mokyklose tvarkos aprašo patvirtinimo“ 10 punktas ir 2021 m. kovo 29 d. įsakymo „Dėl švietimo, mokslo ir sporto ministro 2020 m. sausio 24 d. įsakymo Nr. V-76 „Dėl Mokinių nemokamo maitinimo valstybinėse mokyklose tvarkos aprašo patvirtinimo“ pakeitimo“ 10 punktas.



## 2. VAIKŲ PROFILAKTINIAI SVEIKATOS PATIKRINIMAI

Pagal 2018 m. rugpjūčio 13 d. Sveikatos apsaugos ministro įsakymo Nr. V-905 „Dėl Lietuvos Respublikos sveikatos apsaugos ministro 2011 m. rugpjūčio 10 d. įsakymo Nr. V-773 „Dėl Lietuvos higienos normos HN 21:2017 „Mokykla, vykdanči bendrojo ugdymo programas. Bendrieji sveikatos saugos reikalavimai“ patvirtinimo“ pakeitimą, mokyklos vadovas turi užtikrinti, kad mokiniai ugdymo procese dalyvautų tik pasitikrinę sveikatą. Pagal Lietuvos Respublikos sveikatos apsaugos ministro 2018 m. rugpjūčio 13 d. įsakymo V-906 „Dėl Lietuvos Respublikos sveikatos apsaugos ministro 2010 m. balandžio 22 d. įsakymo Nr. V-313 „Dėl Lietuvos higienos normos HN 75:2016 „Išimokyklinio ir priešmokyklinio ugdymo programų vykdymo bendrieji sveikatos saugos reikalavimai“ patvirtinimo“ pakeitimo“ pakeitimą, švietimo teikėjas, vykdamas ikimokyklinio ir (ar) priešmokyklinio ugdymo programą, turi užtikrinti, kad vaikai ugdymo procese dalyvautų tik pasitikrinę sveikatą.

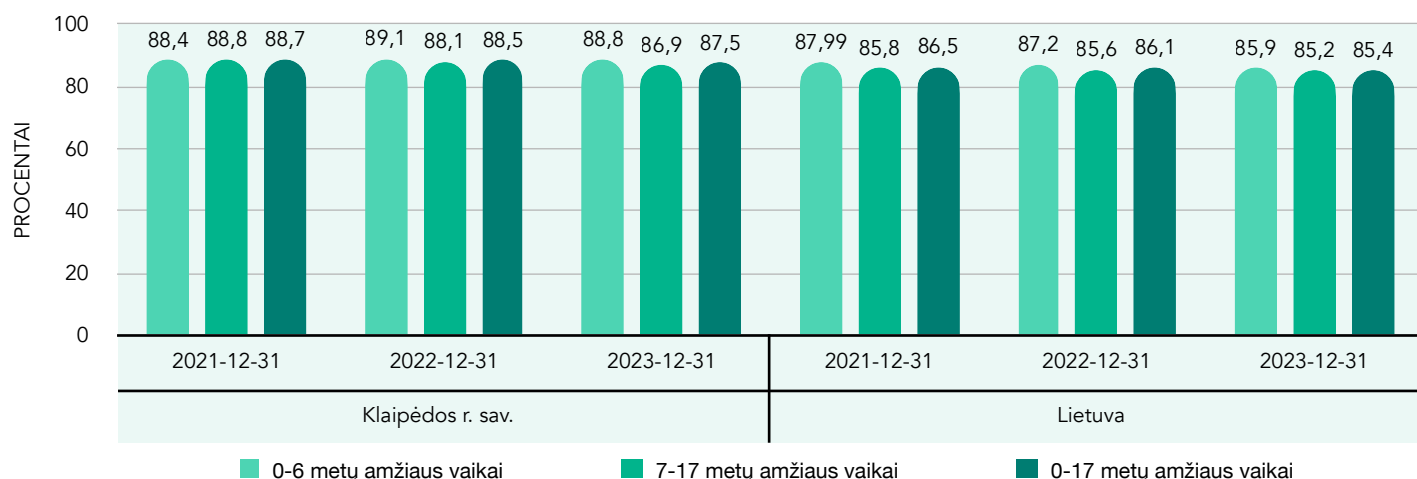
Lietuvoje jau daugiau nei šešerius metus yra įdiegta ir funkcionuoja Higienos instituto tvarkoma Vaikų sveikatos stebėsenos informacinė sistema. Šioje informacinėje sistemoje kaupiami visų šalies ikimokyklinio, bendrojo ugdymo ir profesinio mokymo įstaigas lankančių asmenų profilaktiniai sveikatos duomenys. Šie duomenys į VSS IS gaunami iš elektroninės statistinės apskaitos formos Nr. E027-1 „Mokinio sveikatos pažymėjimas“ (toliau – Mokinio sveikatos pažymėjimas) per sąsają su Elektroninės sveikatos paslaugų ir bendradarbiavimo infrastruktūros informacine sistema.

### 2.1. VAIKŲ DALYVAVIMAS UGDYMO VEIKLOJE BE APRIBOJIMŲ

Profilaktinio sveikatos patikrinimo metu nesant sveikatos būklės sutrikimų, galinčių turėti įtakos vaiko dalyvavimui ugdymo procese, gydytojas Mokinio sveikatos pažymėjime pažymi, kad mokinys gali dalyvauti ugdymo veikloje be apribojimų.

2023 m. gruodžio 31 d. duomenimis, 88,8 proc. Klaipėdos rajono savivaldybėje besimokančių vaikų iki 6 m. amžiaus imtinai dalyvavo ugdymo veikloje be jokių apribojimų (Lietuvoje – 85,9 proc.), 7–17 m. amžiaus grupėje procentas siekė 86,9 proc. (Lietuvoje – 85,2 proc.), vaikų iki 17 m. imtinai – 87,5 proc. (Lietuvoje – 85,4 proc.).

Vaikai, galintys dalyvauti ugdymo veikloje be jokių apribojimų (proc.)



2023 m. gruodžio 31 d. duomenis palyginus su 2022 m. gruodžio 31 d. duomenimis, vaikų dalyvaujančių ugdymo veikloje be apribojimų, procentinis pokytis: 0–6 metų amžiaus grupėje tokių vaikų sumažėjo 0,28 proc., 7–17 metų grupėje sumažėjo 1,26 proc., 0–17 metų grupėje sumažėjo 0,92 proc.

Šaltiniai: forma Nr. E027-1 „Mokinio sveikatos pažymėjimas“, Vaikų sveikatos stebėsenos informacinė sistema.

### Klaipėdos rajono savivaldybėje ugdomų vaikų, kurie gali dalyvauti ugdymo veikloje be jokių apribojimų, vienerių metų procentinis pokytis

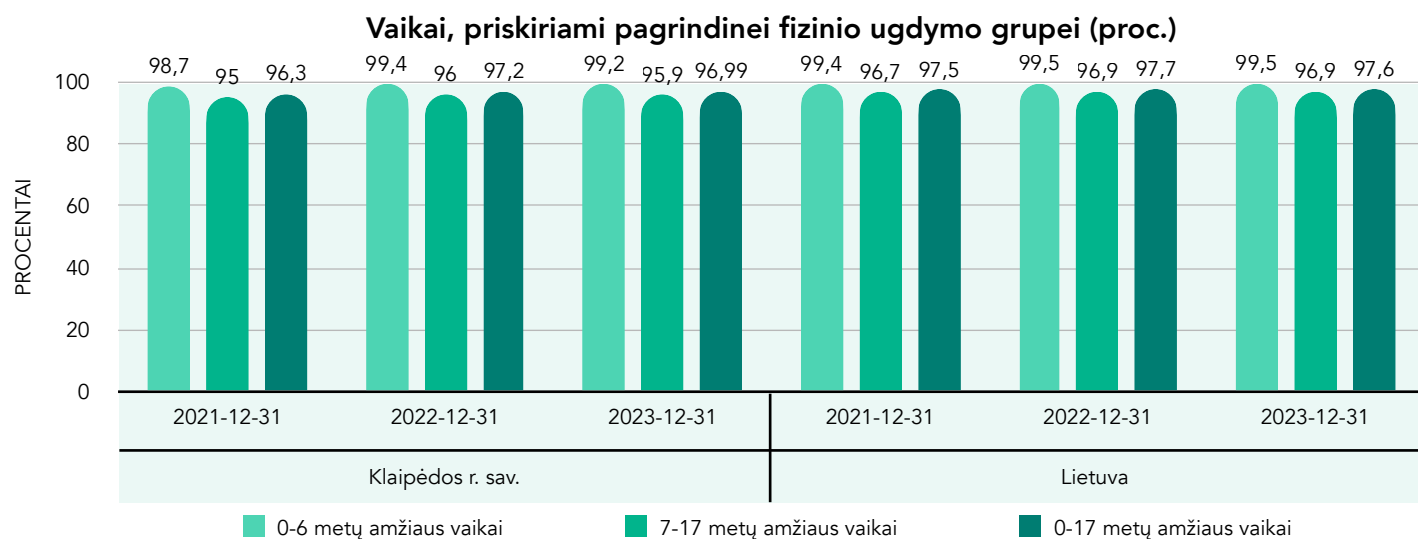
	Pokytis, palyginus 2023-12-31 su 2022-12-31
0–6 metų amžiaus vaikai	-0,28
7–17 metų amžiaus vaikai	-1,26
0–17 metų amžiaus vaikai	-0,92

## 2.2. VAIKAI, PRISKIRIAMI PAGRINDINEI FIZINIO UGDYMO GRUPEI

Kasmet atliekamo profilaktinio sveikatos patikrinimo metu asmens sveikatos priežiūros įstaigos specialistas, įvertinęs vaiko fizinę sveikatos būklę, Mokinio sveikatos pažymėjime nurodo fizinio ugdymo grupę: pagrindinę, parengiamąją, specialioji.

Pagrindinei fizinio ugdymo grupei priskiriami visiškai sveiki ar turintys nedidelių sveikatos sutrikimų (nedidelio laipsnio regos sutrikimai, netaisyklinga laikysena, funkciniai negalavimai ir pan.) vaikai. Šiai grupei priklausantys vaikai gali treniruotis sporto būreliuose ir dalyvauti sporto varžybose.

2023 m. gruodžio 31 d. duomenimis, 99,2 proc. vaikų iki 6 m. imtinai Klaipėdos rajono savivaldybėje buvo priskiriami pagrindinei fizinio ugdymo grupei (Lietuvoje – 99,5 proc.), 7–17 m. amžiaus grupėje procentas siekė 95,9 proc. (Lietuvoje – 96,9 proc.), vaikų iki 17 m. imtinai – 96,99 proc. (Lietuvoje – 97,6 proc.).



2023 m. gruodžio 31 d. duomenis palyginus su 2022 m. gruodžio 31 d. duomenimis, vaikų, priskiriamų pagrindinei fizinio ugdymo grupei procentinis pokytis minimalus: 0–6 metų amžiaus grupėje tokių vaikų sumažėjo 0,24 proc., 7–17 metų grupėje sumažėjo 0,19 proc., 0–17 metų grupėje sumažėjo 0,21 proc.

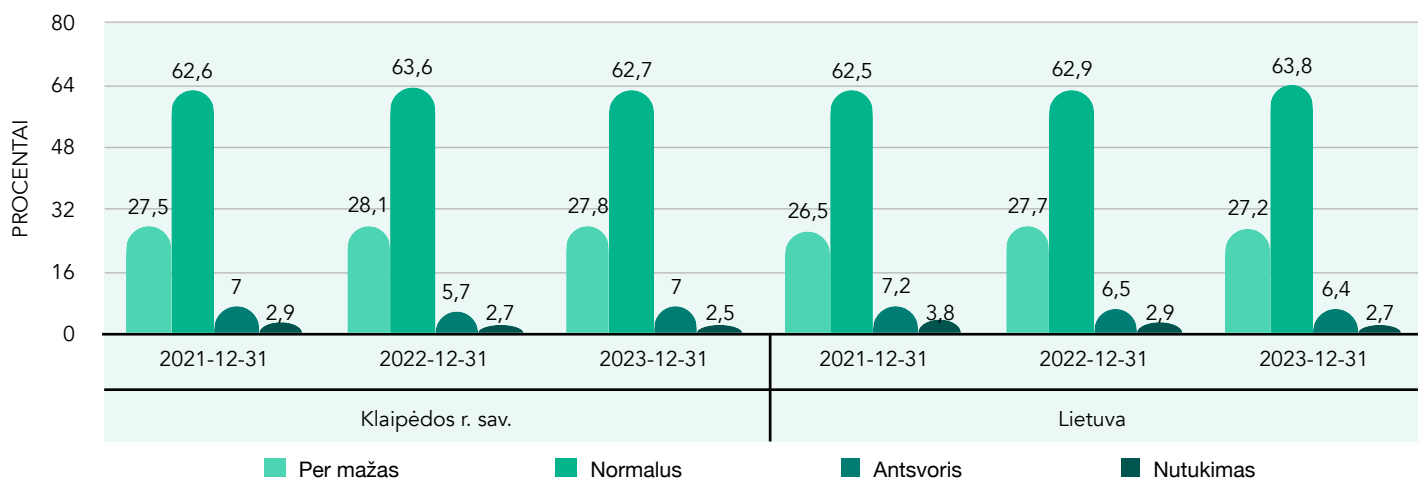
### Klaipėdos rajono savivaldybėje ugdomų vaikų, priskiriamų pagrindinei fizinio ugdymo grupei, vienerių metų procentinis pokytis

	Pokytis, palyginus 2023-12-31 su 2022-12-31
0–6 metų amžiaus vaikai	-0,24
7–17 metų amžiaus vaikai	-0,19
0–17 metų amžiaus vaikai	-0,21

## 2.3. VAIKŲ KŪNO MASĖS INDEKSO ĮVERTINIMAS

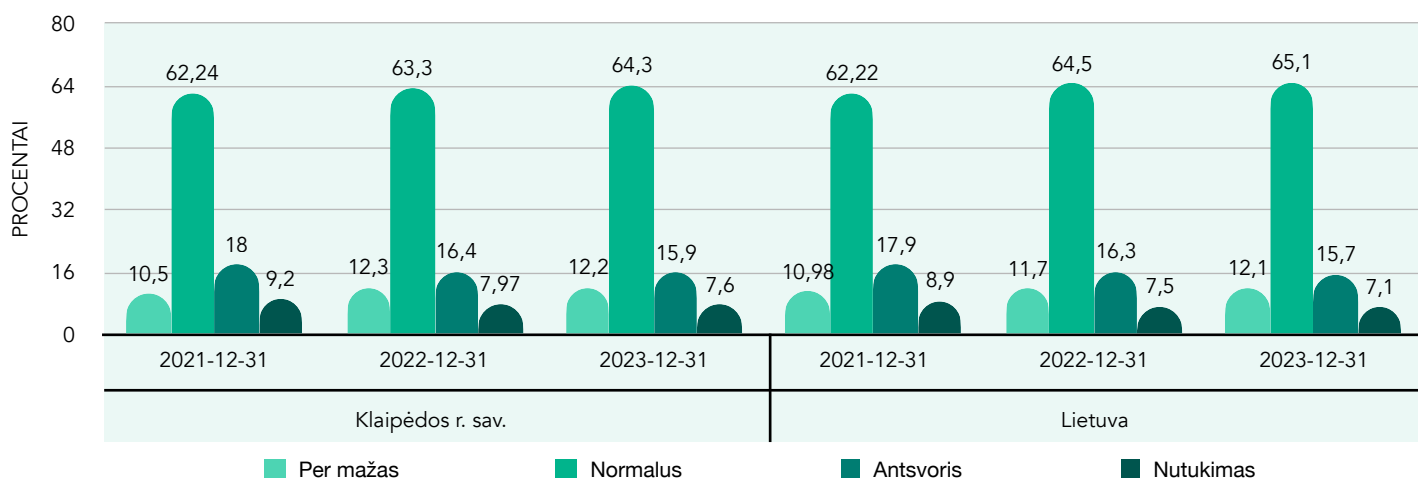
2023 m. gruodžio 31 d. duomenimis, 62,7 proc. vaikų iki 6 m. amžiaus imtinai Klaipėdos rajono savivaldybėje turėjo normalų svorį (Lietuvoje – 63,8 proc.), per mažą svorį turėjo 27,8 proc. (Lietuvoje – 27,2 proc.), antsvorį – 7,0 proc. (Lietuvoje – 6,4 proc.) ir nutukimą – 2,5 proc. (Lietuvoje – 2,7 proc.).

0-6 m. vaikų pasiskirstymas pagal kūno masės indekso grupes (proc.)



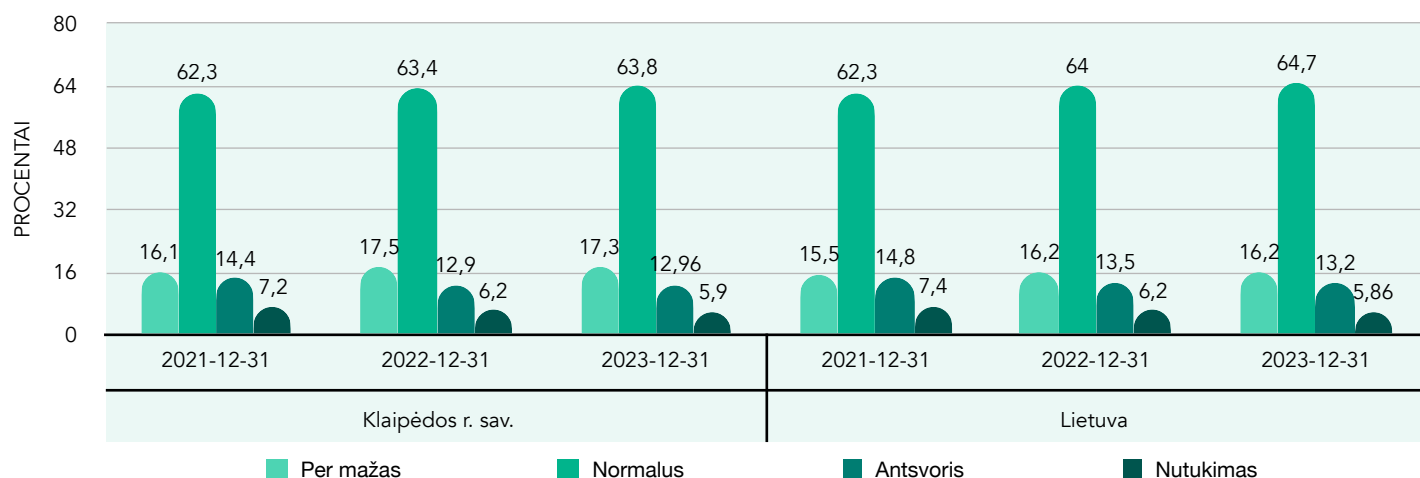
2023 m. gruodžio 31 d. duomenimis, 64,3 proc. vaikų nuo 7 iki 17 m. amžiaus imtinai Klaipėdos rajono savivaldybėje turėjo normalų svorį (Lietuvoje – 65,1 proc.), per mažą svorį turėjo 12,2 proc. (Lietuvoje – 12,1 proc.), antsvorį – 15,9 proc. (Lietuvoje – 15,7 proc.) ir nutukimą – 7,6 proc. (Lietuvoje – 7,1 proc.).

7-17 m. vaikų pasiskirstymas pagal kūno masės indekso grupes (proc.)



2023 m. gruodžio 31 d. duomenimis, 63,8 proc. vaikų iki 17 m. amžiaus imtinai Klaipėdos rajono savivaldybėje turėjo normalų svorį (Lietuvoje – 64,7 proc.), per mažą svorį turėjo 17,3 proc. (Lietuvoje – 16,2 proc.), antsvorį – 12,96 proc. (Lietuvoje – 13,2 proc.) ir nutukimą – 5,9 proc. (Lietuvoje – 5,86 proc.).

### 0-17 m. vaikų pasiskirstymas pagal kūno masės indekso grupes (proc.)



2023 m. gruodžio 31 d. duomenis palyginus su 2022 m. gruodžio 31 d. duomenimis, 0–6 m. amžiaus vaikų kūno masės indekso pokyčiai: per mažą svorį turinčių vaikų sumažėjo 0,26 proc., normalų svorį turinčių sumažėjo 0,9 proc., antsvorį turinčių padaugėjo 1,35 proc., nutukimą turinčių sumažėjo 0,19 proc. 2023 m. gruodžio 31 d. duomenis palyginus su 2022 m. gruodžio 31 d. duomenimis, 7–17 m. amžiaus vaikų kūno masės indekso pokyčiai: per mažą svorį turinčių vaikų sumažėjo 0,06 proc., normalų svorį turinčių padaugėjo 1,02 proc., antsvorį turinčių sumažėjo 0,56 proc., nutukimą turinčių sumažėjo 0,39 proc. 2023 m. gruodžio 31 d. duomenis palyginus su 2022 m. gruodžio 31 d. duomenimis, 0–17 m. amžiaus vaikų kūno masės indekso pokyčiai: per mažą svorį turinčių vaikų sumažėjo 0,18 proc., normalų svorį turinčių padaugėjo 0,39 proc., antsvorį turinčių padaugėjo 0,10 proc., nutukimą turinčių sumažėjo 0,31 proc.

### Klaipėdos rajono savivaldybėje ugdomų vaikų pasiskirstymo pagal kūno masės indekso grupes, vienerių metų procentinis pokytis

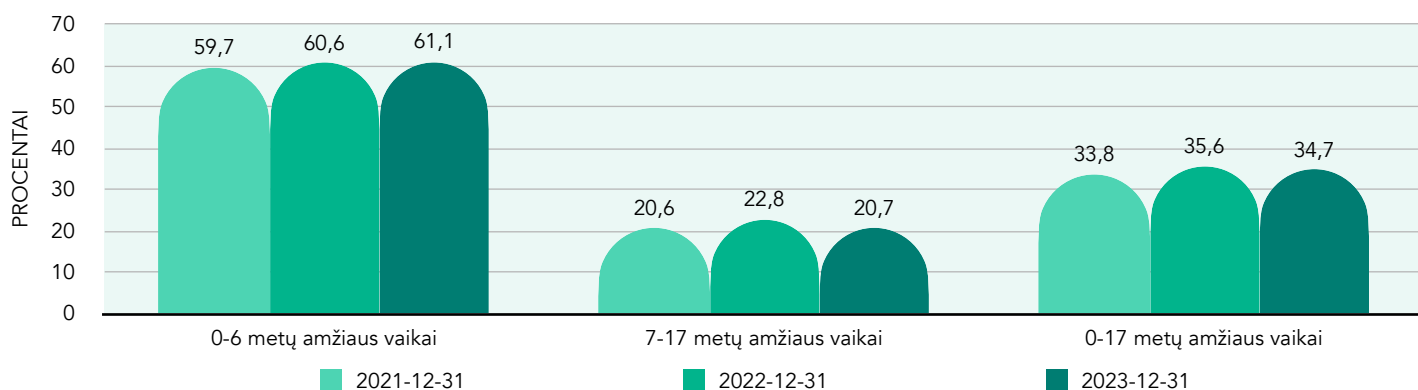
Kūno masės indekso grupės	Pokytis, palyginus 2023-12-31 su 2022-12-31		
	Vaikų amžiaus grupės		
	0–6 m.	7–17 m.	0–17 m.
Per mažas	-0,26	-0,06	-0,18
Normalus	-0,90	1,02	0,39
Antsvoris	1,35	-0,56	0,10
Nutukimas	-0,19	-0,39	-0,31

## 2.4. VAIKŲ DANTŲ IR ŽANDIKAULIO BŪKLĖ

Gydytojas odontologas, atlikdamas vaiko kasmetinį sveikatos patikrinimą, įvertina vaiko dantų ir žandikaulių būklę ir rezultatus įrašo į Mokinio sveikatos pažymėjimo antrą dalį „Dantų ir žandikaulių būklės įvertinimas“.

2023 m. gruodžio 31 d. duomenimis, 61,1 proc. iki 6 m. amžiaus vaikų Klaipėdos rajono savivaldybėje turėjo sveikus dantis, t. y., neturėjo ėduonies pažeistų, plombuotų ir išrautų dantų (2022-12-31 – 60,6 proc.), 7–17 m. vaikų amžiaus grupėje sveikus dantis turėjo 20,7 proc. (2022-12-31 – 22,8 proc.), 0–17 m. amžiaus grupėje – 34,7 proc. (2022-12-31 – 35,6 proc.).

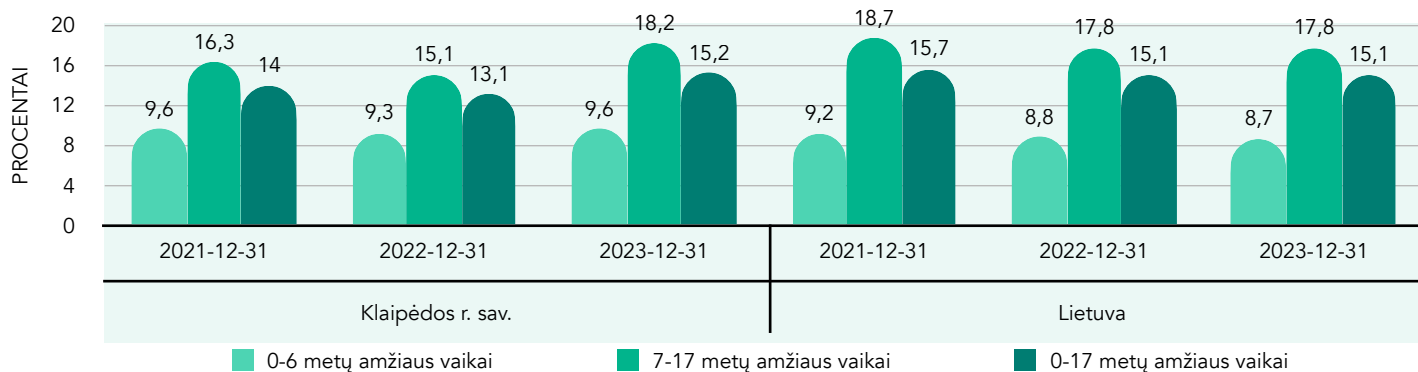
### Vaikai, neturintys ęduonies pažeistų, plombuotų ir išrautų dantų, Klaipėdos rajono savivaldybėje (proc.)



Įvertinus pienuių ir nuolatinių dantų būklę yra apskaičiuojamas dantų ęduonies intensyvumo indeksas. Kai dantų ęduonies intensyvumo indekso reikšmė mažesnė kaip 1,2 – ęduonies intensyvumas apibūdinamas kaip labai žemas; nuo 1,2 iki 2,6 – žemas, nuo 2,7 iki 4,4 – vidutinis; nuo 4,5 iki 6,5 – aukštas, o kai rodiklis didesnis nei 6,5 – labai aukštas. Kuo reikšmė mažesnė, tuo dantų būklė geresnė.

2023 m. gruodžio 31 d. duomenimis, 9,6 proc. vaikų iki 6 m. amžiaus imtinai Klaipėdos rajono savivaldybėje turėjo labai aukštą bendrą dantų ęduonies intensyvumo indeksą (Lietuvoje – 8,7 proc.), 7–17 m. amžiaus grupėje procentas siekė 18,2 proc. (Lietuvoje – 17,8 proc.), vaikų iki 17 m. imtinai – 15,2 proc. (Lietuvoje – 15,1 proc.). Nuo 4,5 iki 6,5 dantų ęduonies intensyvumo indeksas laikomas aukštu.

### Vaikai, turintys labai aukštą bendrą dantų ęduonies intensyvumo indeksą (proc.)



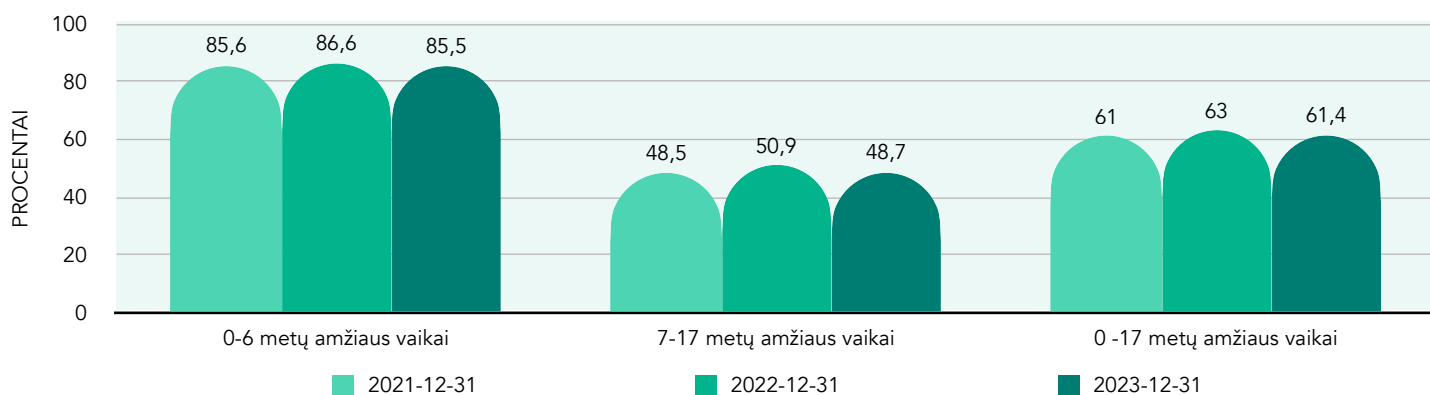
2023 m. gruodžio 31 d. duomenis palyginus su 2022 m. gruodžio 31 d. duomenimis, vaikų, turinčių labai aukštą bendrą dantų ęduonies intensyvumo indeksą, padaugėjo: 0–6 metų amžiaus grupėje padaugėjo 0,25 proc., 7–17 metų grupėje padidėjo 3,13 proc., 0–17 metų grupėje padaugėjo 2,09 proc.

### Klaipėdos rajono savivaldybėje ugdomų vaikų, priskiriamų pagrindinei fizinio ugdymo grupei, vienerių metų procentinis pokytis

	Pokytis, palyginus 2023-12-31 su 2022-12-31
0–6 metų amžiaus vaikai	0,25
7–17 metų amžiaus vaikai	3,13
0–17 metų amžiaus vaikai	2,09

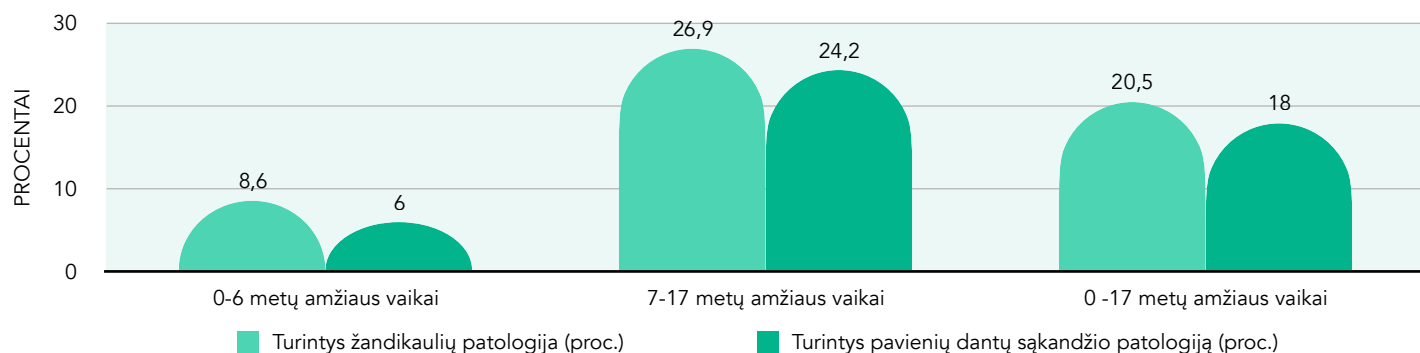
2023 m. gruodžio 31 d. duomenimis, 85,5 proc. iki 6 m. amžiaus vaikų Klaipėdos rajono savivaldybėje neturėjo sąkandžio patologijos (2022-12-31 – 86,6 proc.), 7–17 m. vaikų amžiaus grupėje – 48,7 proc. (2022-12-31 – 50,9 proc.), 0–17 m. amžiaus grupėje – 61,4 proc. (2022-12-31 – 63,0 proc.).

**Vaikai, neturintys sąkandžio patologijos, Klaipėdos rajono savivaldybėje (proc.)**



2023 m. gruodžio 31 d. duomenimis, 8,6 proc. iki 6 m. amžiaus vaikų Klaipėdos rajono savivaldybėje turėjo žandikaulių patologiją, 6,0 proc. jų – pavienių dantų sąkandžio patologiją. 26,9 proc. vaikų nuo 7 iki 17 m. amžiaus turėjo žandikaulių patologiją, 24,4 proc. tokio amžiaus vaikų – pavienių dantų sąkandžio patologiją. 20,5 proc. vaikų iki 17 m. amžiaus Klaipėdos rajono savivaldybėje turėjo žandikaulių patologiją, 18,0 proc. jų – pavienių dantų sąkandžio patologiją.

**Vaikai, turintys dantų ir žandikaulių patologijas, Klaipėdos rajono savivaldybėje 2023-12-31**



### 3. VAIKŲ LIGOTUMAS PAGAL LIGŲ GRUPES

Remiantis Privalomojo sveikatos draudimo informacinės sistemos „Sveidra“ duomenimis, vaikai 0–6 m., 7–17 m. ir 0–17 m. amžiaus grupėse Klaipėdos rajone savivaldybėje daugiausia sirgo kvėpavimo sistemos ligomis, antroje vietoje ligotumo struktūroje – akies ir jos priedinių organų ligos, trečioje vietoje – virškinimo sistemos ligos.

2023 m. palyginus su 2022 m., vaikų iki 6 m. amžiaus imtinai ligotumas kvėpavimo sistemos ligomis padidėjo 9,28 atvejais 1 000 vaikų, akies ir jos priedinių organų ligomis padidėjo 43,76 atvejais 1 000 vaikų, virškinimo sistemos ligomis padidėjo 17,88 atvejais 1 000 vaikų.

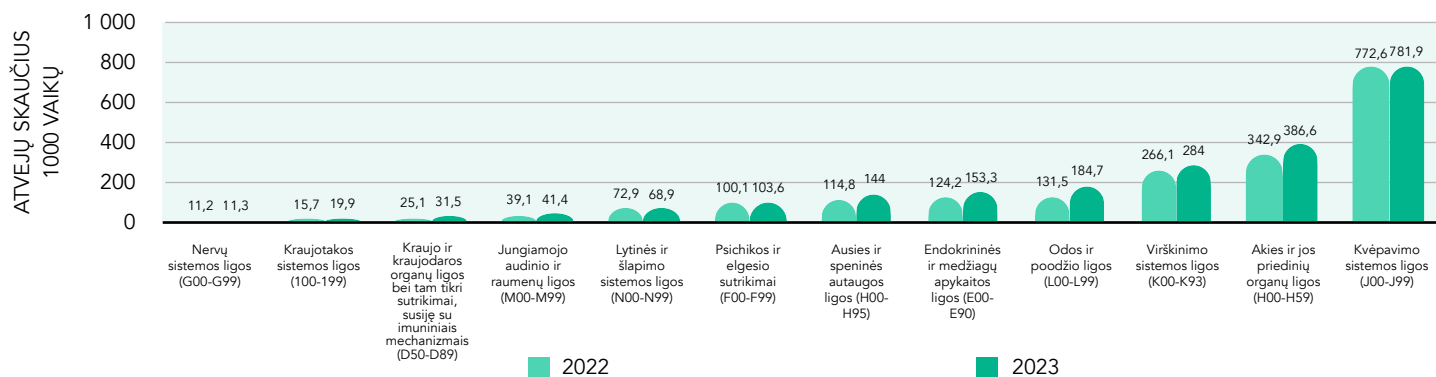
Šaltiniai: forma Nr. E027-1 „Mokinio sveikatos pažymėjimas“, Privalomojo sveikatos draudimo informacinė sistema „Sveidra“, Vaikų sveikatos stebėsenos informacinė sistema.



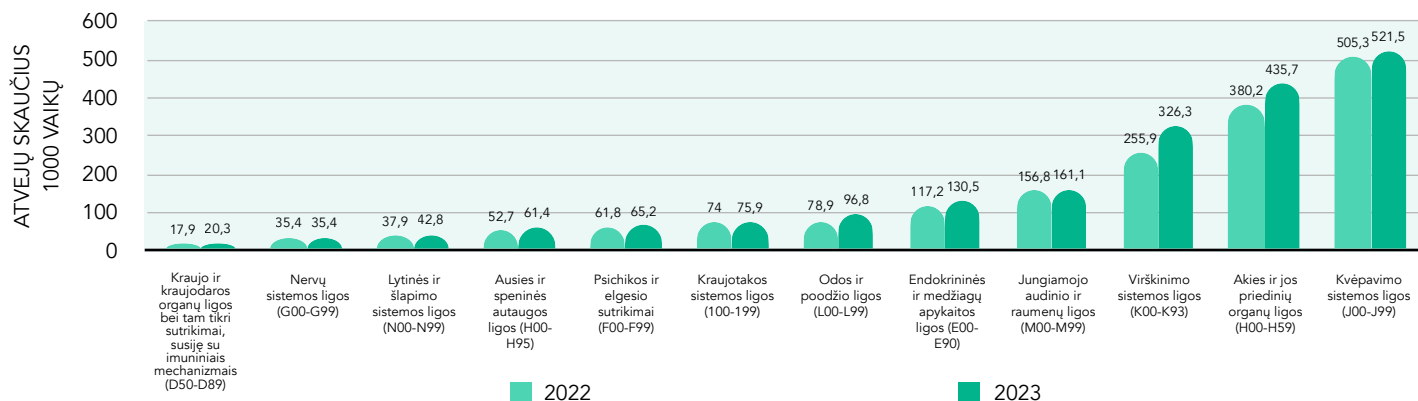
2023 m. palyginus su 2022 m., vaikų nuo 7 iki 17 m. amžiaus imtinai ligotumas kvėpavimo sistemos ligomis padidėjo 16,19 atvejų 1 000 vaikų, akies ir jos priedinių organų ligomis padidėjo 55,5 atvejais 1 000 vaikų, virškinimo sistemos ligomis padidėjo 70,4 atvejais 1 000 vaikų.

2023 m. palyginus su 2022 m., vaikų iki 17 m. amžiaus imtinai ligotumas kvėpavimo sistemos ligomis padidėjo 14,62 atvejais 1 000 vaikų, akies ir jos priedinių organų ligomis padidėjo 51,32 atvejais 1 000 vaikų, virškinimo sistemos ligomis padidėjo 52,24 atvejais 1 000 vaikų.

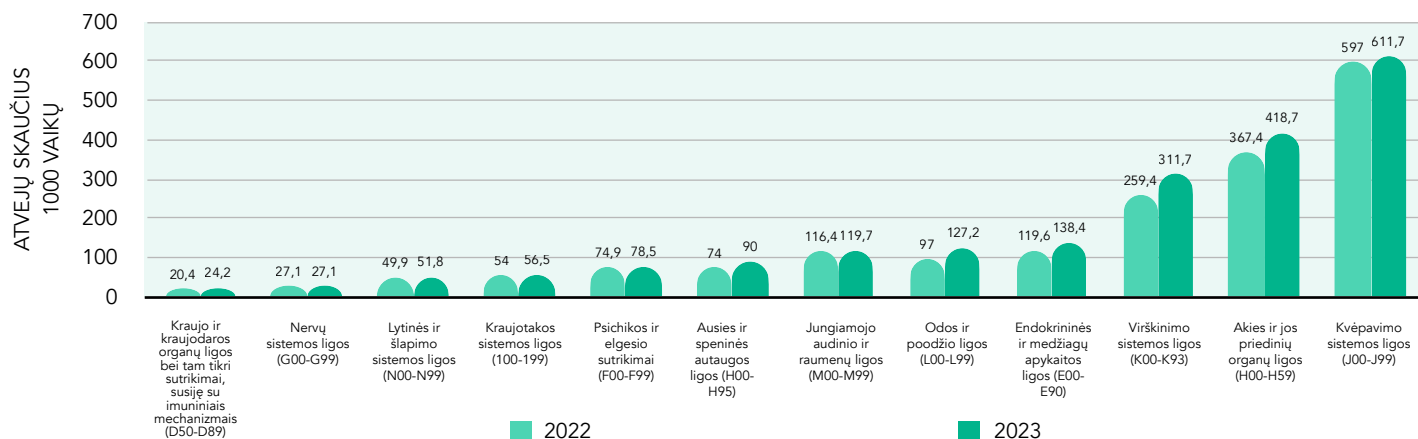
### 0-6 m. vaikų ligotumas tam tikromis diagnozėmis 1000 vaikų (Klaipėdos rajono savivaldybė)



### 7-17 m. vaikų ligotumas tam tikromis diagnozėmis 1000 vaikų (Klaipėdos rajono savivaldybė)



### 0-17 m. vaikų ligotumas tam tikromis diagnozėmis 1000 vaikų (Klaipėdos rajono savivaldybė)

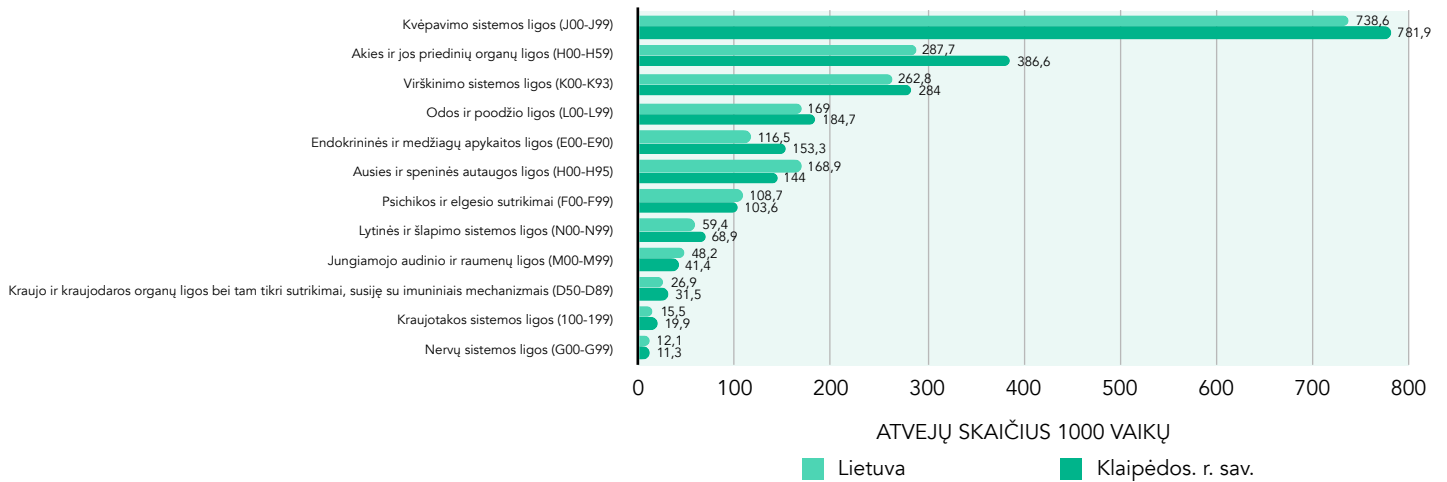


Šaltiniai: Privalomojo sveikatos draudimo informacinė sistema „Sveidra“. Vaikų sveikatos stebėsenos informacinė sistema.

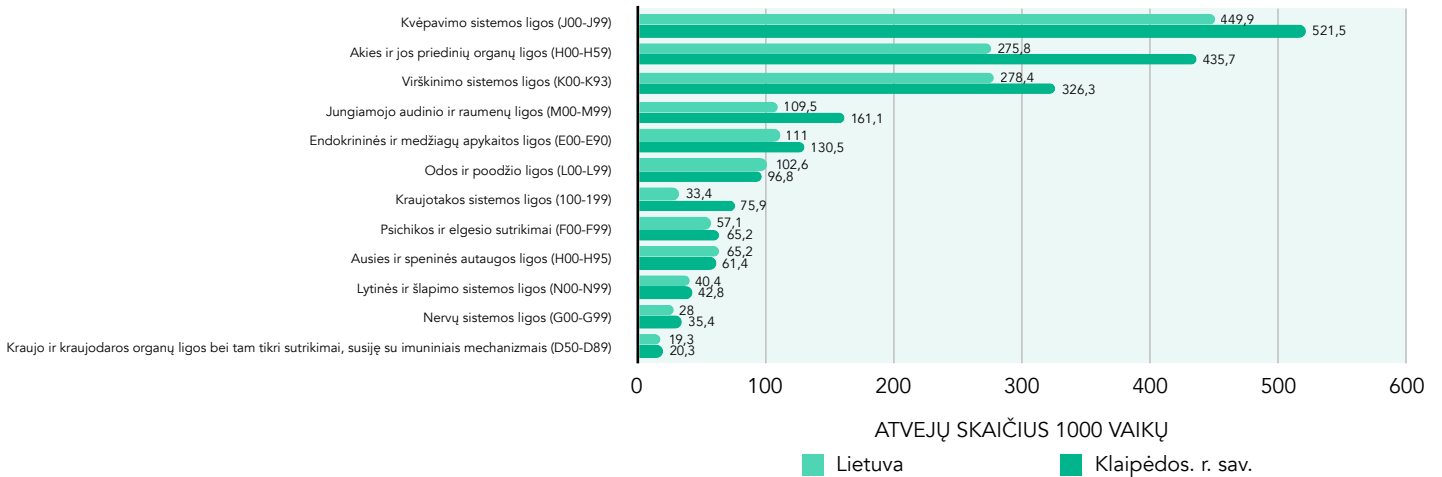


2023 m. 0–6 m., 7–17 m. ir 0–17 m. vaikų amžiaus grupėse ligotumas pagrindinėmis ligų grupėmis: kvėpavimo ir virškinimo sistemų, akies ir jos priedinių organų ligomis Klaipėdos rajono savivaldybėje buvo didesnis negu Lietuvoje.

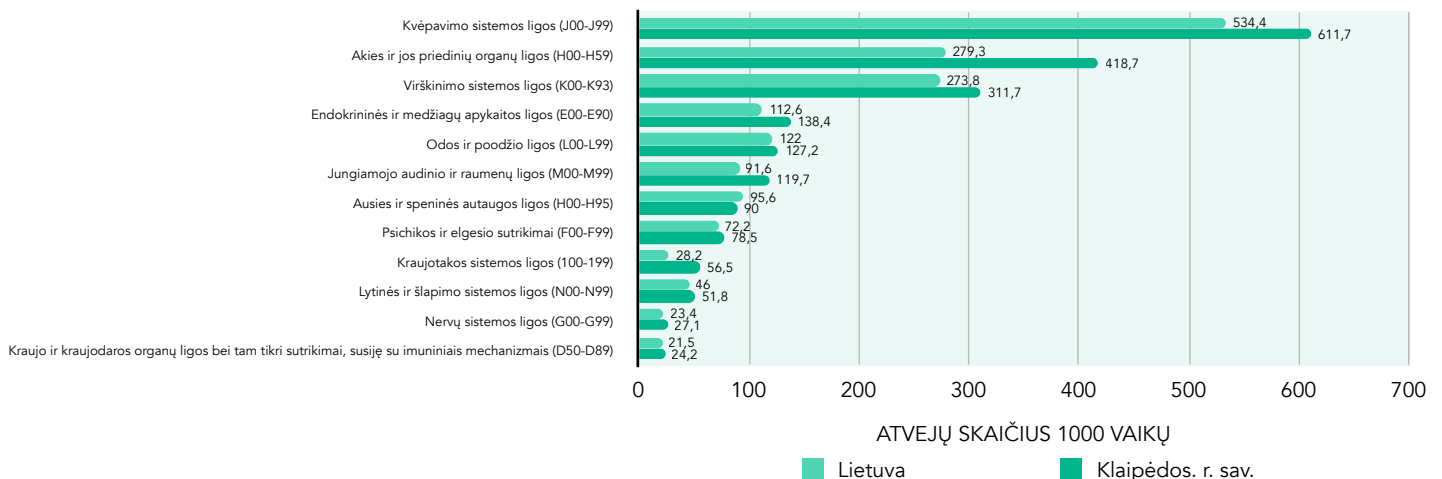
### 0-6 m. vaikų ligotumas tam tikromis diagnozėmis 1000 vaikų 2023 m.



### 7-17 m. vaikų ligotumas tam tikromis diagnozėmis 1000 vaikų 2023 m.



### 0-17 m. vaikų ligotumas tam tikromis diagnozėmis 1000 vaikų 2023 m.



Šaltiniai: Privalomojo sveikatos draudimo informacinė sistema „Sveidra“. Vaikų sveikatos stebėsenos informacinė sistema.



## APIBENDRINIMAS

### VAIKŲ DALYVAVIMAS UGDYMO VEIKLOJE BE APRIBOJIMŲ

2023 m. gruodžio 31 d. duomenimis, 88,8 proc. Klaipėdos rajono savivaldybėje besimokančių vaikų iki 6 m. amžiaus imtinai dalyvavo ugdymo veikloje be jokių apribojimų, 7–17 m. amžiaus grupėje procentas siekė 86,9 proc., vaikų iki 17 m. imtinai grupėje – 87,5 proc.

### VAIKAI PRISKIRIAMSI PAGRINDINEI FIZINIO UGDYMO GRUPEI

2023 m. gruodžio 31 d. duomenimis, 99,2 proc. vaikų iki 6 m. amžiaus imtinai Klaipėdos rajono savivaldybėje buvo priskiriami pagrindinei fizinio ugdymo grupei, 7–17 m. amžiaus grupėje procentas siekė 95,9 proc., vaikų iki 17 m. imtinai – 96,99 proc.

### VAIKŲ KŪNO MASĖS INDEKSO ĮVERTINIMAS


2023 m. gruodžio 31 d. duomenimis, 62,7 proc. vaikų iki 6 m. amžiaus imtinai Klaipėdos rajono savivaldybėje turėjo normalų svorį, 7–17 m. amžiaus grupėje – 64,3 proc., 0–17 m. amžiaus grupėje – 63,8 proc. 7,0 proc. vaikų iki 6 m. amžiaus turėjo antsvorį, nutukimą – 2,5 proc. 15,9 proc. vaikų nuo 7 iki 17 m. amžiaus turėjo antsvorį, nutukimą – 7,6 proc. 12,96 proc. vaikų nuo 7 iki 17 m. amžiaus turėjo antsvorį, nutukimą – 5,9 proc.

### VAIKŲ LIGOTUMAS PAGAL LIGŲ GRUPES

Vaikai Klaipėdos rajono savivaldybėje daugiausia sirgo kvėpavimo sistemos ligomis, antroje vietoje ligotumo struktūroje – akies ir jos priedinių organų ligomis, trečioje vietoje – virškinimo sistemos ligomis.

### VAIKŲ DANTŲ IR ŽANDIKAULIO BŪKLĖ

2023 m. gruodžio 31 d. duomenimis, 61,1 proc. iki 6 m. amžiaus vaikų Klaipėdos rajono savivaldybėje turėjo sveikus dantis, t. y., neturėjo ėduonies pažeistų, plombuotų ir išrautų dantų, 7–17 m. vaikų amžiaus grupėje sveikus dantis turėjo 20,7 proc., 0–17 m. amžiaus grupėje – 34,7 proc.



## KONTAKTAI

### **Klaipėdos rajono savivaldybės visuomenės sveikatos biuras**

Savivaldybės biudžetinė įstaiga, Klaipėdos g. 11, Gargždai,

tel. (+370 46) 45 37 54, faks. (+370 46) 47 00 64,

el. p. [gargzdai.biuras@visuomenessveikata.lt](mailto:gargzdai.biuras@visuomenessveikata.lt), interneto svetainė [www.visuomenessveikata.lt](http://www.visuomenessveikata.lt)

Duomenys kaupiami ir saugomi Juridinių asmenų registre, kodas 300624344.