



KLAIPĖDOS RAJONO SAVIVALDYBĖS  
VISUOMENĖS SVEIKATOS BIURAS

# KLAIPĖDOS RAJONO SAVIVALDYBĖS VISUOMENĖS SVEIKATOS STEBĖSENOS 2024 METŲ LEIDINYS

2024

# TURINYS

---

<b>Gyventojų demografinė padėtis</b>	<b>1</b>
<b>Gyventojų mirtingumo rodikliai</b>	<b>3</b>
<b>Gyventojų ligotumo rodikliai</b>	<b>4</b>
<b>Detaliau analizuotos savivaldybės visuomenės sveikatos problemos</b>	<b>6</b>
<b>Išvengiamų hospitalizacijų dėl cukrinio diabeto skaičius 18 + m. 1 000-iui gyventojų</b>	<b>6</b>
<b>2 m. vaikų skiepijimo nuo tymų, epideminio parotito, raudonukės apimtys (1 dozė, proc.)</b>	<b>7</b>
<b>7–17 m. vaikų, neturinčių éduonies pažeistų, plombuotų ir išrautų dantų, dalis (proc.)</b>	<b>8</b>
<b>Apibendrinamosios išvados</b>	<b>10</b>



## GYVENTOJŲ DEMOGRAFINĖ PADĖTIS

2024 metų pradžioje Klaipėdos rajono savivaldybėje gyvenamąją vietą buvo deklaravę 67 259 gyventojai. Palyginti su 2023 m. pradžios duomenimis, 2024 m. pradžioje gyventojų skaičius padidėjo 3 269 asmenimis.

Klaipėdos rajono savivaldybėje gyvenančių vyrų ir moterų pasiskirstymas yra panašus: 2024 m. pradžioje moterys sudarė 49,4 proc. visų gyventojų, o vyrai – 50,6 proc. Kaimo gyventojai sudaro tris ketvirtadalius visų Klaipėdos rajono gyventojų: 2024 m. kaimo gyventojai sudarė 75,1 proc. visų gyventojų, o miesto gyventojai – 24,9 proc. Klaipėdos rajono savivaldybėje vaikai sudaro didesnę gyventojų dalį negu 65 m. ir vyresnio amžiaus gyventojai: 2024 m. pradžioje vaikai sudarė 21,1 proc. visų gyventojų, o 65 m. ir vyresnio amžiaus asmenys – 14,1 proc.

Klaipėdos rajono savivaldybės nuolatinių gyventojų pasiskirstymas 2024 metų pradžioje



49,4%

MOTERYS



21,1%

VAIKAI



24,9%

MIESTO GYVENTOJAI



50,6%

VYRAI



14,1%

65 METŲ IR VYRESNIO  
AMŽIAUS ASMENYS

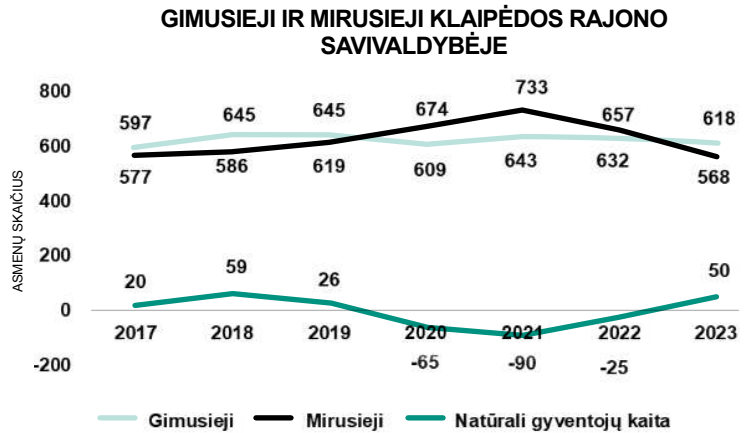


75,1%

KAIMO GYVENTOJAI

**2023 m. Klaipėdos rajone stebima teigima natūrali gyventojų kaita: gimė 618 asmenų, o mirė 568 asmenys.**

Palyginti su 2021 m., 2023 m. gimusiųjų sumažėjo 25 asmenimis, o mirusiųjų - 165 asmenimis.



**Klaipėdos rajono savivaldybė pagal vidutinę tikėtiną trukmę patenka į Lietuvos vidurkį.**

**Gyventojų vidutinė tikėtina gyvenimo trukmė 2023 metais**

**BENDRA**

Klaipėdos r.  Lietuva

**79,0 m.** **77,5 m.**

**MOTERYS**

Klaipėdos r.  Lietuva

**82,3 m.** **81,9 m.**

**VYRAI**

Klaipėdos r.  Lietuva

**75,7 m.** **72,9 m.**

## GYVENTOJŲ MIRTINGUMO RODIKLIAI

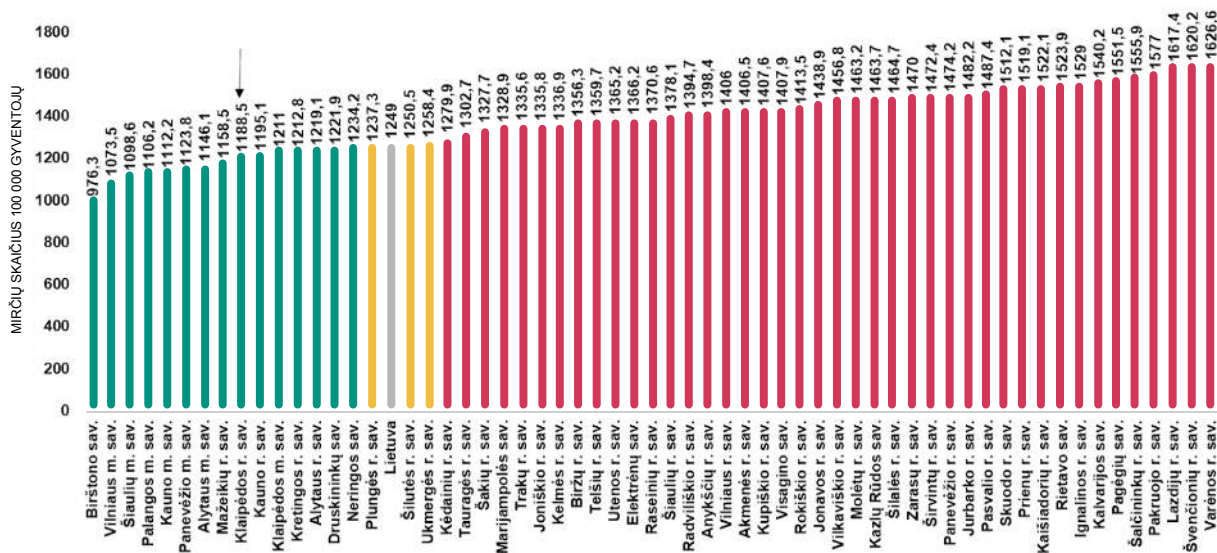
Klaipėdos rajono gyventojų standartizuotas mirtingumas yra mažesnis nei Lietuvos gyventojų.

Klaipėdos rajono savivaldybė pagal standartizuotą mirtingumą 100 000 gyventojų patenka į 52 vietą tarp 60 savivaldybių, didžiausias mirtingumas – Varėnos rajono savivaldybės, mažiausias mirtingumas – Birštono savivaldybės.

Rodiklio tendencija – tiek Klaipėdos rajono, tiek Lietuvos gyventojų standartizuotas mirtingumas mažėja.

2023 m. užregistruotos 568 Klaipėdos rajono savivaldybės gyventojų mirtys. Palyginti su 2021 m., nustatyta 165 mirtimis mažiau.

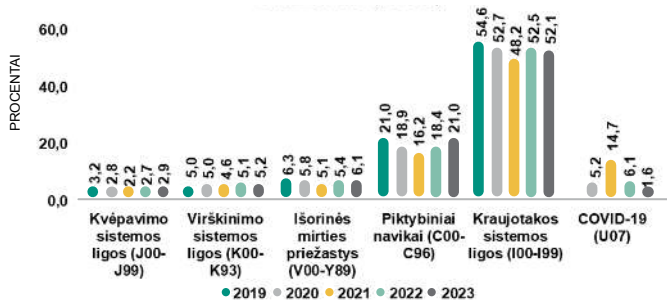
STANDARTIZUOTAS MIRTINGUMAS 100 000 GYVENTOJŲ PAGAL SAVIVALDYBES 2023 METAIS



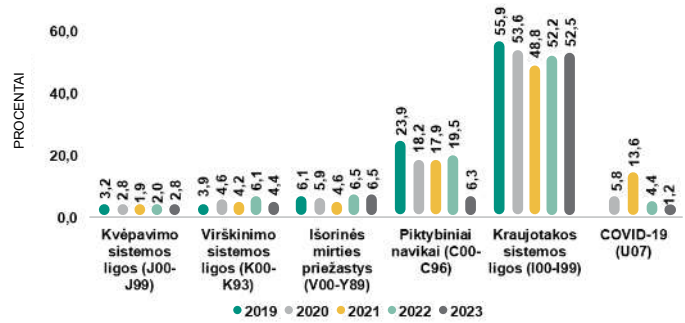
Klaipėdos rajono savivaldybės gyventojų, kaip ir Lietuvos gyventojų, pagrindinių mirčių struktūroje 1-oje vietoje yra kraujotakos sistemos ligos.

2023 m. ženkliai sumažėjo Klaipėdos rajono savivaldybės gyventojų mirčių nuo piktybinių navikų skaičius ir pasiekė mirčių nuo išorinių priežasčių procentą, todėl 2-oji ir 3-ioji vieta tenka mirtims nuo piktybinių navikų, nuo išorinių mirties priežasčių (2023 m. mirtys nuo piktybinių navikų 6,3 proc., mirtys nuo išorinių priežasčių – 6,5 proc.). Lietuvoje 2-oje vietoje mirčių struktūroje yra mirtys nuo piktybinių navikų, 3-oje vietoje – mirtys nuo išorinių priežasčių. Tiek Klaipėdos rajono savivaldybės, tiek Lietuvos gyventojų mirčių skaičius nuo COVID-19 ligos sumažėjo (2023 m. Klaipėdos r. sav. – 1,2 proc., Lietuvoje – 1,6 proc.).

LIETUVOS GYVENTOJŲ MIRTYS PAGAL  
PAGRINDINES PRIEŽASTIS (PROC.)



KLAIPĖDOS RAJONO SAVIVALDYBĖS GYVENTOJŲ  
MIRTYS PAGAL PAGRINDINES PRIEŽASTIS (PROC.)



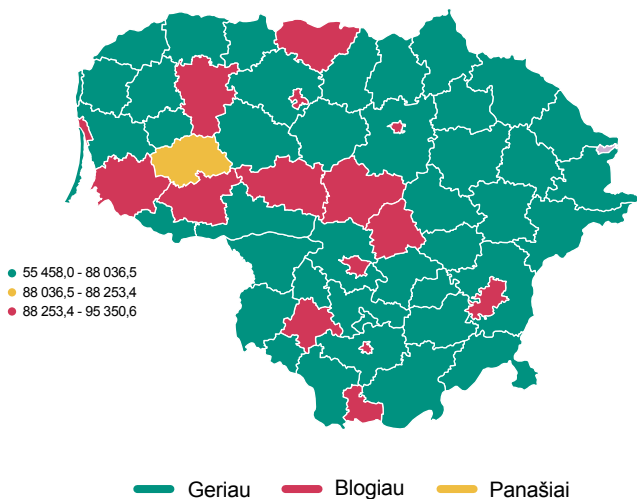
## GYVENTOJŲ LIGOTUMO RODIKLIAI

Klaipėdos rajono gyventojų standartizuotas ligotumas 1 000-iai gyventojų yra žemesnis negu Lietuvos vidurkis.

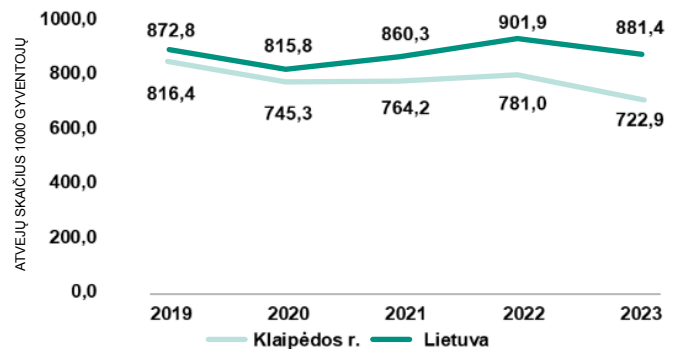
Tiek Klaipėdos rajono savivaldybės, tiek Lietuvos gyventojų standartizuoto ligotumo rodiklio tendencija yra nekintanti.

Didžiausias standartizuoto ligotumo rodiklis yra Panevėžio miesto savivaldybės, o mažiausias – Neringos savivaldybės.

STANDARTIZUOTAS LIGOTUMAS 100 000  
GYVENTOJŲ (A00-T98, U04-Y98) PAGAL  
SAVIVALDYBES 2023 METAIS

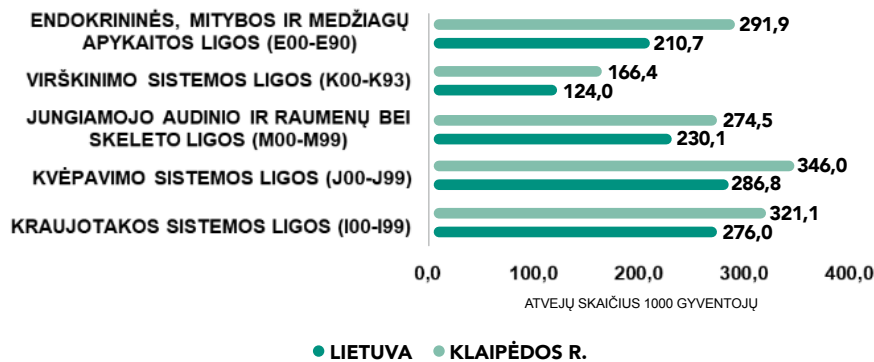


STANDARTIZUOTAS LIGOTUMAS  
1000 GYVENTOJŲ (A00-T98, U04-Y98)



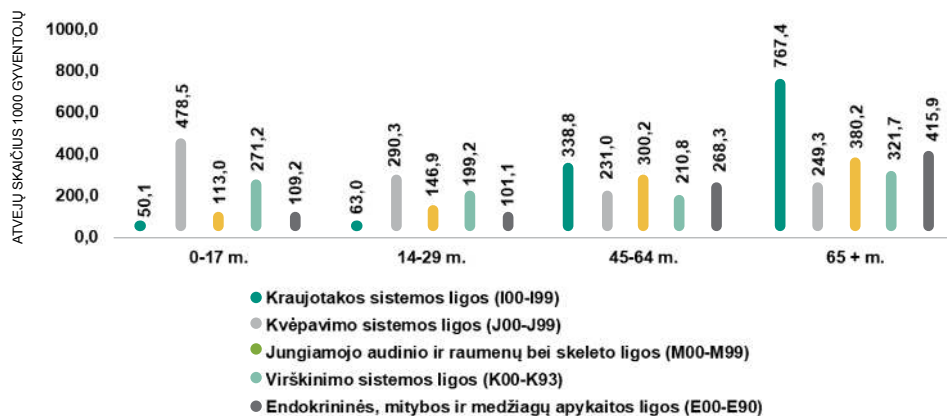
Klaipėdos rajono gyventojų standartizuotas ligotumas pagal labiausiai paplitusias ligų grupes yra mažesnis negu Lietuvos vidurkis. Daugiausia gyventojai serga kraujotakos ir kvėpavimo sistemos ligomis. 2023 m., palyginti su 2022 m., ženkliai sumažėjo ligotumas COVID-19 liga – nuo 206,8 atvejų iki 37,2 atvejų 1 000-iai gyventojų.

#### STANDARTIZUOTAS LIGOTUMAS 1000 GYVENTOJŲ PAGRINDINES LIGŲ GRUPES 2023 METAIS



Vaikų amžiaus grupėje daugiausia sergama kvėpavimo sistemos ligomis, o vyresnio amžiaus (65 m. ir vyresnių) asmenų grupėje daugiausia sergama kraujotakos sistemos ligomis.

#### KLAIPĖDOS R. SAVIVALDYBĖS SERGANČIŲ ASMENŲ SKAIČIUS 1000 GYVENTOJŲ PAGAL AMŽIAUS GRUPES IR PAGRINDINES LIGŲ GRUPES 2023 METAIS



## DETALIAU ANALIZUOTOS SAVIVALDYBĖS VISUOMENĖS SVEIKATOS PROBLEMOS

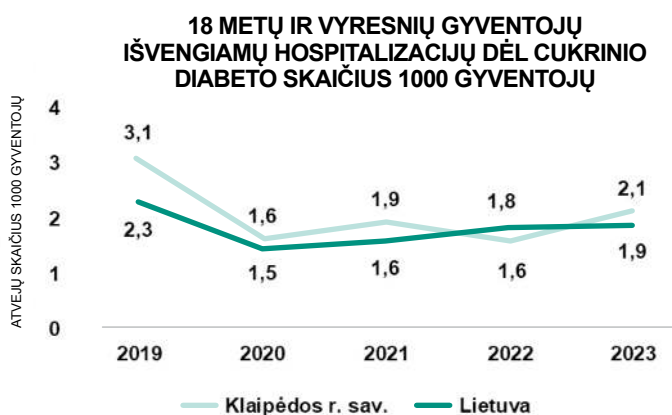
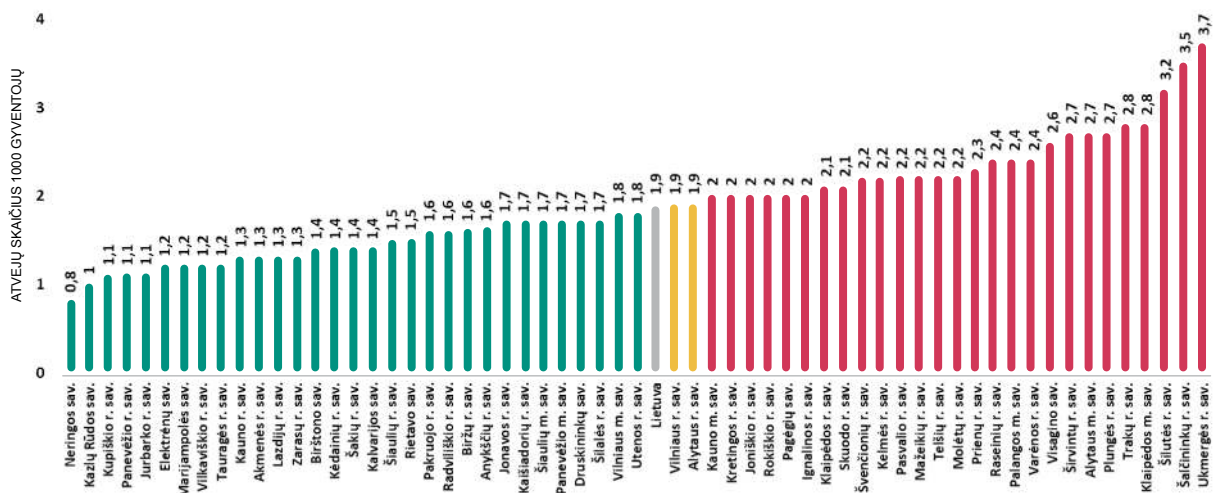
Toliau pateikiama atrinktų trijų Klaipėdos rajono savivaldybės visuomenės sveikatos problemų situacijos analizės, nes pagal rodiklius Klaipėdos rajono savivaldybė atsilieka nuo Lietuvos vidurkio.

1. Išvengiamų hospitalizacijų dėl cukrinio diabeto skaičius 18+ m. 1 000-iai gyventojų.
2. 2 m. vaikų skiepijimo nuo tymų, epideminio parotito, raudonukės (1 dozė) apimtys (proc.).
3. 7–17 m. vaikų, neturinčių eduonies pažeistų, plombuotų ir išrautų dantų, dalis (proc.).

### Išvengiamų hospitalizacijų dėl cukrinio diabeto skaičius 18+ m. 1 000-iai gyventojų

Klaipėdos rajono savivaldybė pagal 18 m. ir vyresnių gyventojų išvengiamų hospitalizacijų dėl cukrinio diabeto skaičių 1 000-iai gyventojų patenka į 21 vietą tarp 60 savivaldybių (2,1 atvejis 1000 gyventojų) ir yra raudonojoje zonoje. Mažiausias 18 m. ir vyresnių gyventojų išvengiamų hospitalizacijų dėl cukrinio diabeto 1 000-iai gyventojų rodiklis – Neringos savivaldybės, didžiausias rodiklis – Ukmergės rajono savivaldybės.

18 METŲ IR VYRESNIŲ GYVENTOJŲ IŠVENGIAMŲ HOSPITALIZACIJŲ DĖL CUKRINIO DIABETO SKAIČIUS 1000 GYVENTOJŲ PAGAL SAVIVALDYBES 2023 METAIS



Palyginti su 2022 m., 2023 m. Klaipėdos rajono savivaldybės 18 m. ir vyresnių gyventojų išvengiamų hospitalizacijų dėl cukrinio diabeto atvejų skaičius padidėjo nuo 1,6 iki 2,1 atvejo 1 000-iai gyventojų (nuo 78 iki 108 išvengiamų hospitalizacijų).

Palyginti su 2022 m., 2023 m. padaugėjo 18 m. ir vyresnių Klaipėdos rajono savivaldybės gyventojų išvengiamų hospitalizacijų skaičius tiek dėl I tipo cukrinio diabeto (nuo 16 iki 21 išvengiamos hospitalizacijos), tiek dėl II tipo cukrinio diabeto (nuo 62 iki 87 išvengiamų hospitalizacijų). 2023 m. Klaipėdos rajono savivaldybė tiek pagal 18–64 m., tiek pagal 65 ir vyresnių gyventojų išvengiamų hospitalizacijų dėl II tipo cukrinio diabeto atvejų skaičių 1 000-iai gyventojų atsilieka nuo Lietuvos vidurkio ir yra raudonojoje zonoje.

**KLAIPĖDOS RAJONO SAVIVALDYBĖS 18 METŲ IR VYRESNIŲ GYVENTOJŲ IŠVENGIAMŲ HOSPITALIZACIJŲ DĖL CUKRINIO DIABETO ATVEJŲ SKAIČIUS 1 000-IUI GYVENTOJŲ IR IŠVENGIAMŲ HOSPITALIZACIJŲ KIEKIS**

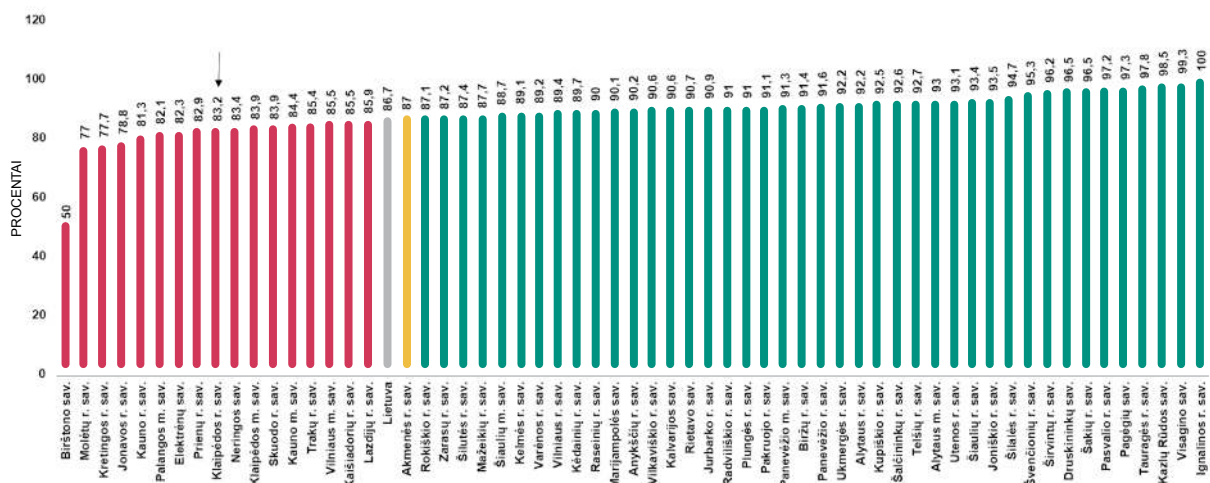
Rodiklis	Amžiaus grupė	2021 m.		2022 m.		2023 m.		Tendencija	Savivaldybės 2023 m. rodiklio palyginimas su Lietuvos vidurkiu
		Atvejai 1000 gyventojų	Kiekis	Atvejai 1000 gyventojų	Kiekis	Atvejai 1000 gyventojų	Kiekis		
Išvengiamos hospitalizacijos dėl cukrinio diabeto	18 + m.	1,9	89	1,6	78	2,1	108	↓	
	18-64 m.	1,5	57	1,0	40	1,3	57	↓	
	65 + m.	3,8	32	4,3	38	4,3	51	↓	
Išvengiamos hospitalizacijos dėl I tipo cukrinio diabeto	18-64 m.	0,5	18	0,3	13	0,5	20	↓	
	65 + m.	0,1	1	0,3	3	0,1	1	→	
Išvengiamos hospitalizacijos dėl II tipo cukrinio diabeto	18-64 m.	1,0	39	0,7	27	0,9	37	↓	
	65 + m.	3,7	31	4,0	35	5,4	50	↓	

Tendencija: → Nekinta ↑ Didėja ↓ Mažėja  Geriau  Blogiau  Panašiai

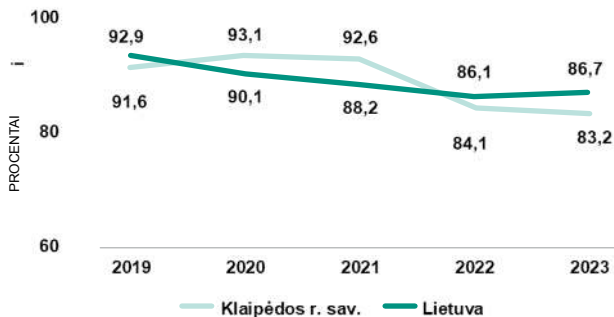
**2 metų vaikų skiepijimo nuo tymų, epideminio parotito, raudonukės (1 dozė, proc.) apimtys**

**Klaipėdos rajono savivaldybė pagal 2 metų vaikų skiepijimo nuo tymų, epideminio parotito, raudonukės apimtį (proc.) patenka į 52 vietą tarp 60 savivaldybių (83,2 proc.) ir yra raudonojoje zonoje.** Mažiausias 2 metų vaikų skiepijimo nuo tymų, epideminio parotito, raudonukės apimtys – Birštono savivaldybėje, o didžiausias rodiklis – Ignalinos rajono savivaldybėje, kurioje skiepijimo procentas siekia net 100 procentų.

**2 METŲ VAIKŲ SKIEPIJIMO APIMTYS NUO TYMŲ, EPIDEMINIO PAROTITO, RAUDONUKĖS 2023 METAIS PAGAL SAVIVALDYBES (1 DOZĖ, PROC.)**



**2 METŲ VAIKŲ SKIEPIJIMO APIMTYS NUO TYMŲ, EPIDEMINIO PAROTITO, RAUDONUKĖS APIMČIŲ (1 DOZĖ, PROC.)**



**2 metų vaikų skiepijimo nuo tymų, epideminio parotito, raudonukės apimčių (proc.) rodiklio tendencija Klaipėdos rajono savivaldybėje yra mažėjanti, o Lietuvoje – nekintanti.**

2023 m. Klaipėdos rajono savivaldybėje buvo paskiepyti 377 vaikai, kurių amžius siekė 2 metus, iš visų 453 to amžiaus vaikų pagal prisirašymą prie Klaipėdos rajono savivaldybės pirminių ambulatorinių asmens sveikatos priežiūros įstaigų. 2023 m. pradžioje pagal deklaruotą gyvenamąją vietą Klaipėdos rajono savivaldybėje 2 metų vaikų skaičius siekė 744. 2023 m. 39,1 proc. vaikų buvo prirašyti prie kitų savivaldybių pirminių ambulatorinių asmens sveikatos priežiūros įstaigų ir į skiepijimo statistiką neįtraukti.

**2 METŲ VAIKŲ, PASKIEPYTŲ NUO TYMŲ, EPIDEMINIO PAROTITO, RAUDONUKĖS (1 DOZĖ), SKAIČIUS IR VAIKŲ SKIEPIJAMOJE AMŽIAUS GRUPĖJE SKAIČIUS KLAIPĖDOS RAJONO SAVIVALDYBĖJE**

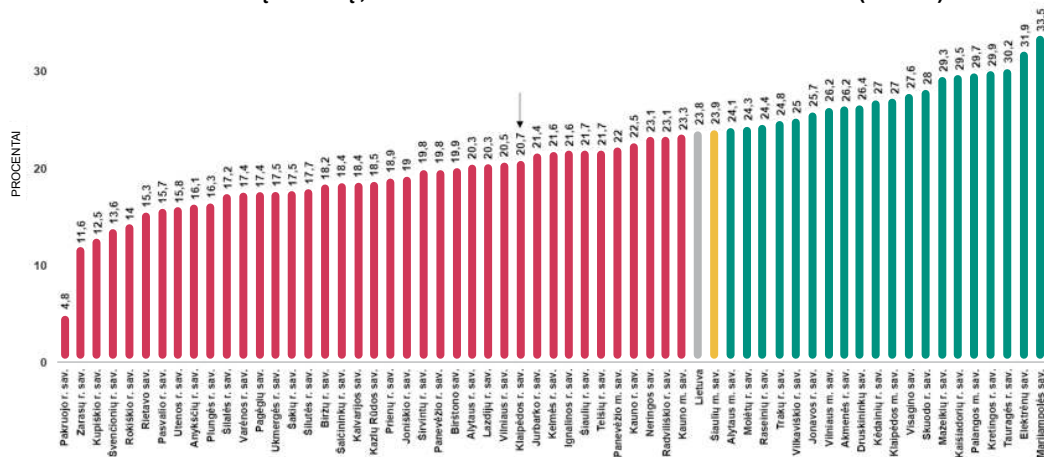
	2019	2020	2021	2022	2023
Paskiepytų vaikų skaičius	358	404	427	380	377
Vaikų skiepijamoje amžiaus grupėje skaičius pagal prisirašymą prie Klaipėdos r. sav. PAASPI	391	434	461	452	453
2 m. vaikų skaičius metų pradžioje Klaipėdos rajono savivaldybėje pagal deklaruotą gyvenamąją vietą	542	558	657	708	744

PAASPI – pirminės ambulatorinės asmens sveikatos priežiūros įstaigos

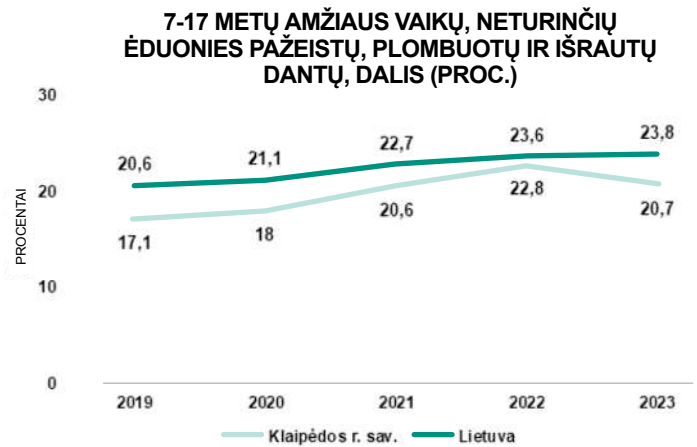
**7–17 m. vaikų, neturinčių éduonies pažeistų, plombuotų ir išrautų dantų, dalis (proc.)**

**Klaipėdos rajono savivaldybė pagal 7–17 m. vaikų, neturinčių éduonies pažeistų, plombuotų ir išrautų dantų, rodiklį patenka į 32 vietą tarp 60 savivaldybių (20,7 proc.) ir yra raudonojoje zonoje.** Sveikiausius dantis vaikai turi Marijampolės savivaldybėje, o prasčiausia vaikų dantų būklė yra Pakruojo rajono savivaldybėje.

**7-17 METŲ AMŽIAUS VAIKŲ, NETURINČIŲ ÉDUONIES PAŽEISTŲ, PLOMBUOTŲ IR IŠRAUTŲ DANTŲ, DALIS PAGAL SAVIVALDYBES 2023 METAIS (PROC.)**



Tiek Klaipėdos rajono savivaldybėje, tiek Lietuvoje 7–17 m. vaikų, neturinčių ęduonies pažeistų, plombuotų ir išrautų dantų (proc.) rodiklio tendencija yra didėjanti. **Tačiau 2023 m., palyginti su 2022 m., Klaipėdos rajono savivaldybės vaikų, turinčių sveikus dantis, sumažėjo nuo 22,8 proc. iki 20,7 proc.**



Išanalizavus 7–17 m. amžiaus vaikų dantų būklę, paaiškėjo, kad sveikiausius dantis turi 12–13 m. amžiaus vaikai Klaipėdos rajono savivaldybėje. Prasčiausia dantų būklė yra 8–9 metų amžiaus vaikų ir 16–17 metų amžiaus vaikų Klaipėdos rajono savivaldybėje.

**VAIKAI, NETURINTYS ĘDUONIES PAŪEISTŲ, PLOMBUOTŲ IR IŠRAUTŲ DANTŲ, PAGAL AMŪIŲ  
KLAIPĖDOS RAJONO SAVIVALDYBĖJE**

Amŷius	2021-12-31		2022-12-31		2023-12-31	
	Proc.	Kiekis	Proc.	Kiekis	Proc.	Kiekis
7	21,5	108	25,0	135	22,1	141
8	15,2	77	20,7	108	15,3	88
9	13,6	63	16,6	88	15,7	88
10	22,4	105	19,0	90	18,5	103
11	25,6	116	26,1	121	24,8	125
12	28,9	137	29,3	142	27,6	136
13	25,6	103	27,0	134	26,3	137
14	22,0	83	24,9	101	23,0	118
15	17,2	58	22,0	78	20,5	79
16	15,2	48	18,7	63	14,9	52
17	11,2	17	16,8	33	15,1	35
<b>Iš viso</b>	<b>20,6</b>	<b>915</b>	<b>22,8</b>	<b>1093</b>	<b>20,7</b>	<b>1102</b>

## APIBENDRINAMOSIOS IŠVADOS

1. 2024 m. pradžios duomenis palyginus su 2023 m. pradžios duomenimis, paaiškėjo, kad Klaipėdos rajono savivaldybėje gyventojų skaičius padidėjo 3 269 asmenimis.
2. 2024 metų pradžioje Klaipėdos rajono savivaldybėje gyvenamąją vietą buvo deklaravę 67 259 gyventojai.
3. Klaipėdos rajono savivaldybėje gyvenančių vyrų ir moterų pasiskirstymas yra panašus: 2024 m. pradžioje moterys sudarė 49,4 proc. visų gyventojų, o vyrai – 50,6 proc.
4. Kaimo gyventojai sudaro tris ketvirtadalius visų Klaipėdos rajono gyventojų: 2024 m. kaimo gyventojai sudarė 75,1 proc. visų gyventojų, o miesto gyventojai – 24,9 proc.
5. Klaipėdos rajono savivaldybėje vaikai sudaro didesnę gyventojų dalį negu 65 m. ir vyresnio amžiaus gyventojai: 2024 m. pradžioje vaikai sudarė 21,1 proc. visų gyventojų, o 65 m. ir vyresnio amžiaus asmenys – 14,1 proc.
6. 2023 m. Klaipėdos rajone stebima teigiama natūrali gyventojų kaita: gimė 618 asmenų, o mirė 568 asmenys.
7. 2023 m. Klaipėdos rajono savivaldybės gyventojų vidutinė tikėtina gyvenimo trukmė siekė 79,0 m., o Lietuvos – 77,5 m.
8. Klaipėdos rajono gyventojų standartizuotas mirtingumas yra mažesnis nei Lietuvos gyventojų.
9. Klaipėdos rajono savivaldybės gyventojų, kaip ir Lietuvos gyventojų, pagrindinių mirčių struktūroje 1-oje vietoje yra kraujotakos sistemos ligos.
10. Klaipėdos rajono gyventojų standartizuotas ligotumas 1 000-iui gyventojų yra žemesnis negu Lietuvos vidurkis.
11. Vaikų amžiaus grupėje daugiausia sergama kvėpavimo sistemos ligomis, o vyresnio amžiaus (65 m. ir vyresnių) asmenų grupėje daugiausia sergama kraujotakos sistemos ligomis.
12. 2023 m., palyginti su 2022 m., padaugėjo 18 m. ir vyresnių Klaipėdos rajono savivaldybės gyventojų išvengiamų hospitalizacijų skaičius tiek dėl I tipo cukrinio diabeto (nuo 16 iki 21 išvengiamos hospitalizacijos), tiek dėl II tipo cukrinio diabeto (nuo 62 iki 87 išvengiamų hospitalizacijų).
13. Klaipėdos rajono savivaldybė pagal 2 metų vaikų skiepavimo nuo tymų, epideminio parotito, raudonukės apimtį (proc.) atsilieka nuo Lietuvos vidurkio (Klaipėdos r. sav. – 20,7 proc., Lietuvos – 23,8 proc.).
14. 2023 m., palyginti su 2022 m., Klaipėdos rajono savivaldybės vaikų, turinčių sveikus dantis, sumažėjo nuo 22,8 proc. iki 20,7 proc.



**KLAIPĖDOS RAJONO SAVIVALDYBĖS VISUOMENĖS SVEIKATOS BIURAS**

Savivaldybės biudžetinė įstaiga, Klaipėdos g. 11, LT-96135 Gargždai,

tel. (+370 46) 45 37 54, faks. (+370 46) 47 00 64, el. p. [gargzdai.biuras@visuomenessveikata.lt](mailto:gargzdai.biuras@visuomenessveikata.lt)

[www.visuomenessveikata.lt](http://www.visuomenessveikata.lt)

Duomenys kaupiami ir saugomi Juridinių asmenų registre, kodas 300624344  
Informaciją parengė Klaipėdos rajono savivaldybės visuomenės sveikatos biuras.